



*ESITI QUESTIONARIO  
PERSONALE*

*2019*



1) <i>Organizzazione degli spazi (camere, soggiorni, bagni assistiti, salottini di piano, ...)</i> .....	3
2) <i>Arredo (armadi, letti, comodini, poltroncine, sedie e tavoli)</i> .....	4
3) <i>Attrezzature (sollevatori, carrozzine, carrelli, ...)</i> .....	4
4) <i>Presidi per il lavoro (guanti, maschere, ...)</i> .....	5
5) <i>Presidi per l’Ospite (pannoloni, ...)</i> .....	5
6) <i>Protocolli e piani di lavoro</i> .....	6
7) <i>Distribuzione del lavoro sui turni</i> .....	6
8) <i>Distribuzione del lavoro tra i piani</i> .....	7
9) <i>Qualità del lavoro</i> .....	7
10) <i>Quantità del lavoro</i> .....	8
11) <i>Efficienza dell’equipe sanitaria</i> .....	8
12) <i>Efficienza del servizio di animazione</i> .....	9
13) <i>Efficienza del servizio di fisioterapia</i> .....	9
14) <i>Efficacia del servizio di refezione</i> .....	10
15) <i>Efficienza dei servizi (guardaroba, pulizie, ...)</i> .....	10
16) <i>Grado di partecipazione personale</i> .....	11
17) <i>Condivisione dei principi assistenziali</i> .....	11
18) <i>Come giudichi il rapporto tra te e le tue colleghe</i> .....	12
19) <i>Come giudichi il rapporto tra te e il Direttore Sanitario</i> .....	12
20) <i>Come giudichi il rapporto tra te e il Medico</i> .....	13
21) <i>Come giudichi il rapporto tra te e la Coordinatrice</i> .....	13
22) <i>Come giudichi il rapporto tra te e le infermiere</i> .....	14
23) <i>Come giudichi il rapporto tra te e le animatrici</i> .....	14
24) <i>Come giudichi il rapporto tra te e le fisioterapiste</i> .....	15
25) <i>Come giudichi il rapporto tra te e il Direttore Generale</i> .....	15
26) <i>La nuova Coordinatrice ha portato miglioramenti al tuo lavoro e al clima organizzativo</i> .....	16
27) <i>Contributo parentale</i> .....	16



28) Contributo del volontariato.....	17
29) Assistenza amministrativa all'ospite.....	17
31) Organizzazione degli orari (levata, pasti, riposo pomeridiano, riposo serale, ...)	18
32) Qualità delle derrate alimentari .....	19
33) Quantità delle derrate alimentari .....	19
34) Modalità di fornitura delle derrate .....	20
35) Iniziative di formazione.....	20
Grafico rappresentante l'andamento delle astensioni rispetto alle domande.....	21
Grafici di confronto con gli anni scorsi .....	21



### Premessa

*Il questionario personale 2019 contiene una formulazione delle domande parzialmente rivista rispetto all'ultima formulazione del 2015, aggiornata per tenere conto dell'evolversi delle attività della Fondazione. È composto da 35 quesiti. Stante altresì la differente formulazione dei questionari anche degli anni precedenti al 2015 (2005, 2006, 2012), non vi sono molti elementi di raffronto e pertanto si dovrà rimandare in futuro la stesura di un quadro comparativo di statistica.*

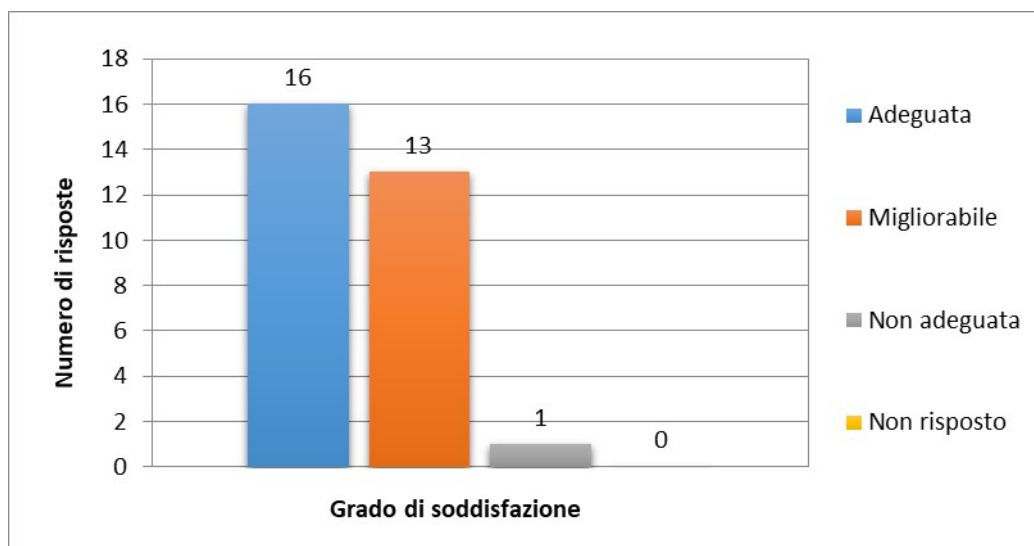
*Il presente questionario è stato sottoposto a 36 persone. Di questi lo hanno riconsegnato compilato 30, pari al 83,34%.*

### MEZZI A DISPOSIZIONE

1) Organizzazione degli spazi (camere, soggiorni, bagni assistiti, salottini di piano, ...)

Adeguata	53.34 %
Migliorabile	43.34 %
Non adeguata	3.32 %
Non risposto	0.00 %

**Domanda a cui hanno risposto 30/30 persone**

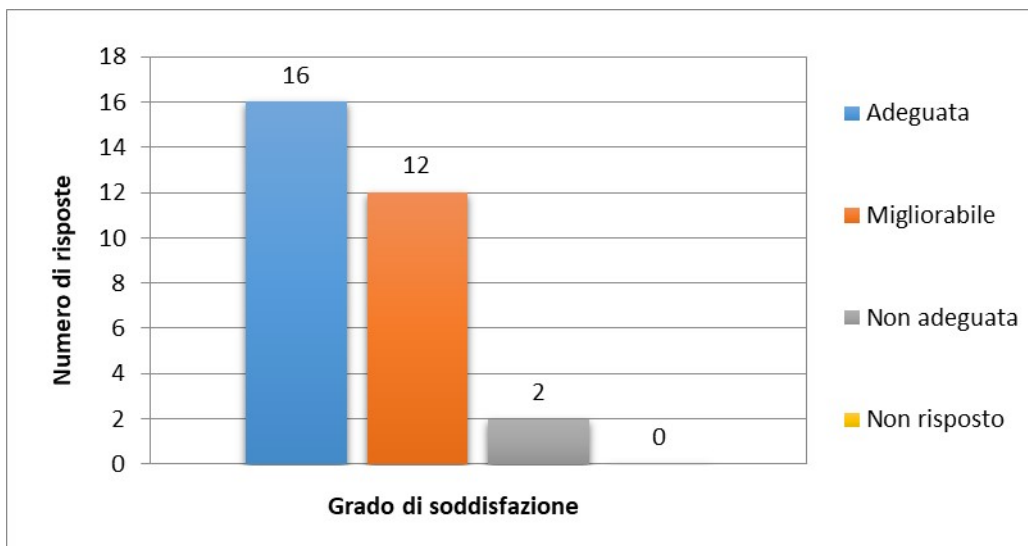




2) *Arredo (armadi, letti, comodini, poltroncine, sedie e tavoli)*

Adeguate	53.34 %
Migliorabile	40.00 %
Non adeguata	6.66 %
Non risposto	0.00 %

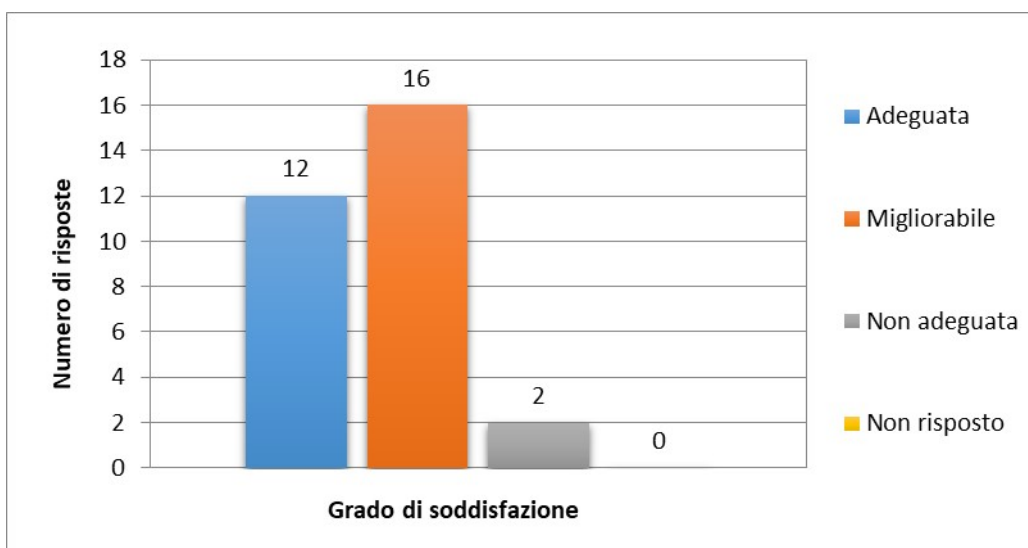
**Domanda a cui hanno risposto 30/30 persone**



3) *Attrezzature (sollevatori, carrozzine, carrelli, ...)*

Adeguate	40.00 %
Migliorabile	53.34 %
Non adeguata	6.66 %
Non risposto	0.00 %

**Domanda a cui hanno risposto 30/30 persone**

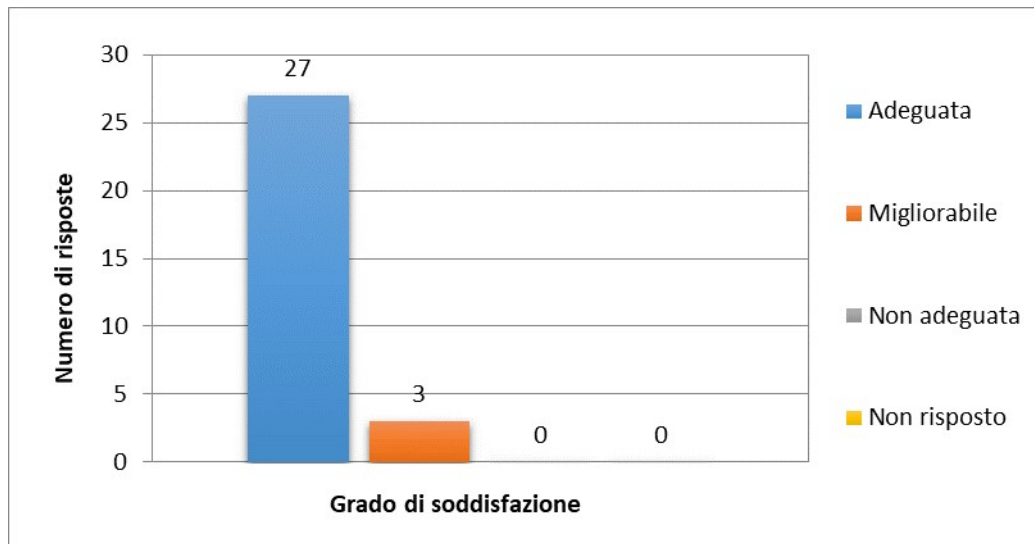




4) Presidi per il lavoro (guanti, maschere, ...)

Adeguate	90.00 %
Migliorabile	10.00 %
Non adeguata	0.00 %
Non risposto	0.00 %

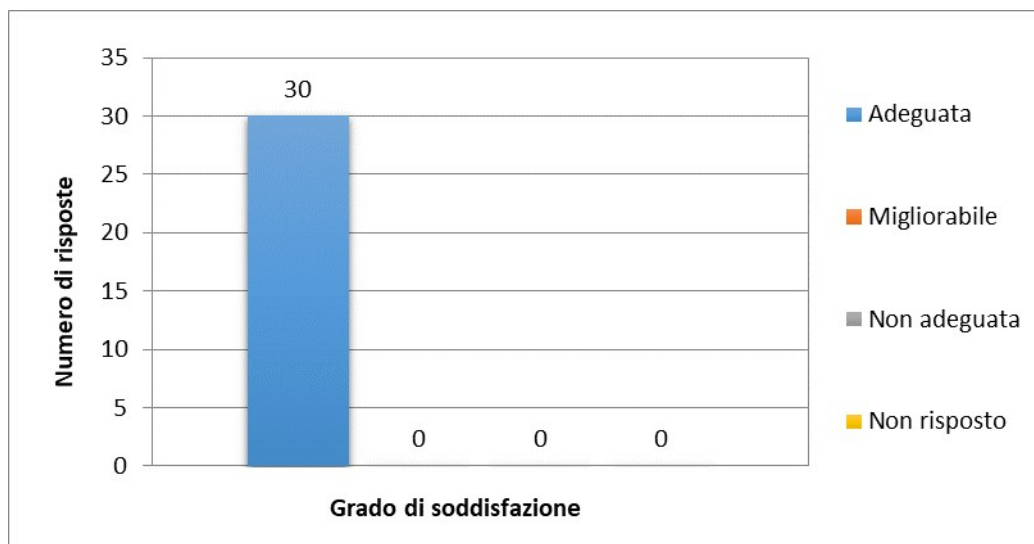
Domanda a cui hanno risposto 30/30 persone



5) Presidi per l'Ospite (pannoloni, ...)

Adeguate	100.00 %
Migliorabile	0.00 %
Non adeguata	0.00 %
Non risposto	0.00 %

Domanda a cui hanno risposto 30/30 persone



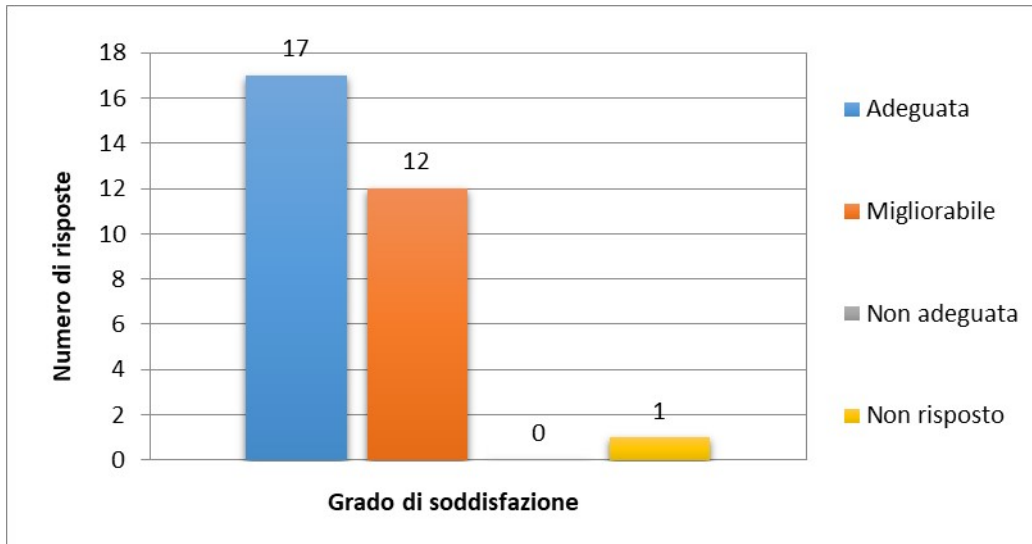


### OPERATIVITA'

#### 6) Protocolli e piani di lavoro

Adeguate	56.67 %
Migliorabile	40.00 %
Non adeguata	0.00 %
Non risposto	3.33 %

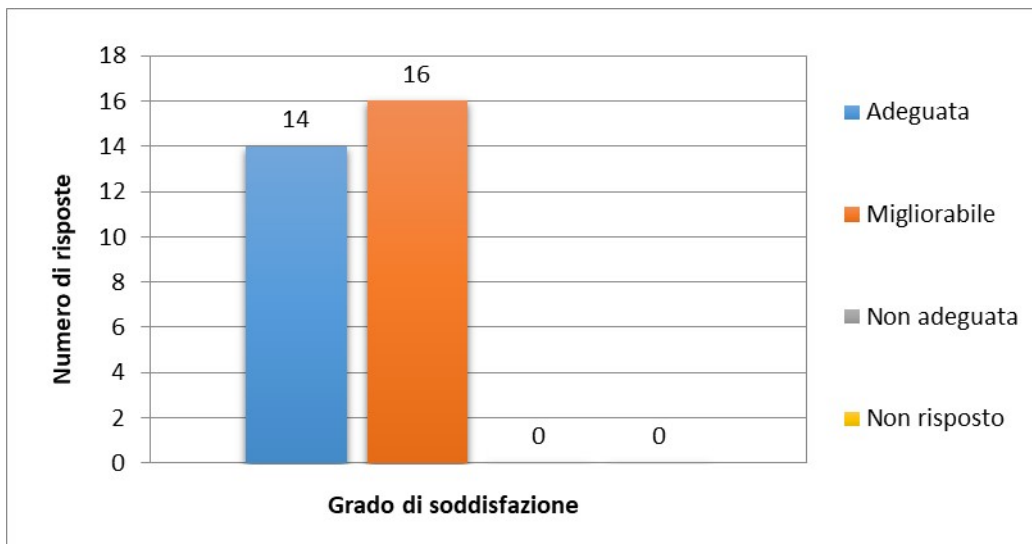
**Domanda a cui hanno risposto 29/30 persone**



#### 7) Distribuzione del lavoro sui turni

Adeguate	46.66 %
Migliorabile	53.34 %
Non adeguata	0.00 %
Non risposto	0.00 %

**Domanda a cui hanno risposto 30/30 persone**

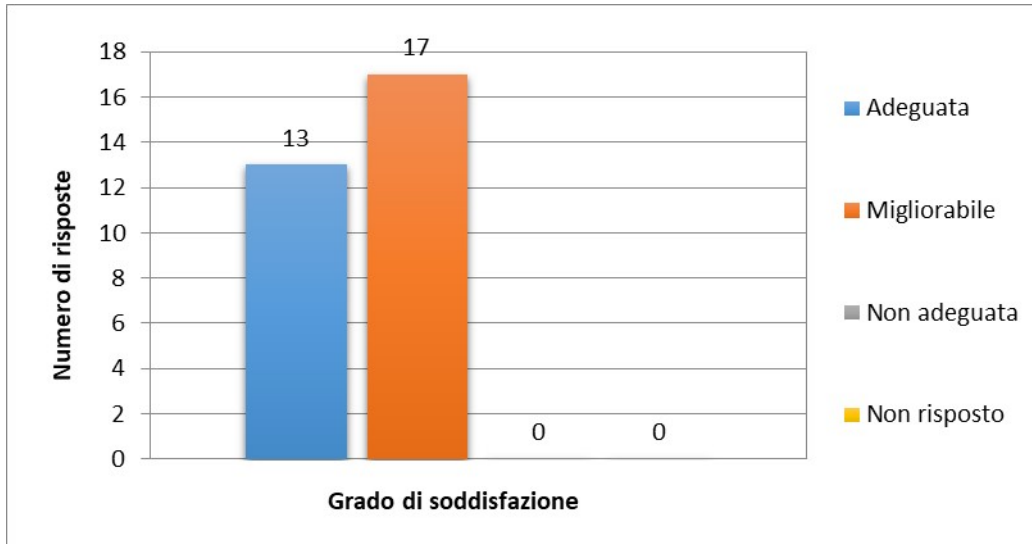




8) *Distribuzione del lavoro tra i piani*

Adeguate	43.33 %
Migliorabile	56.67 %
Non adeguata	0.00 %
Non risposto	0.00 %

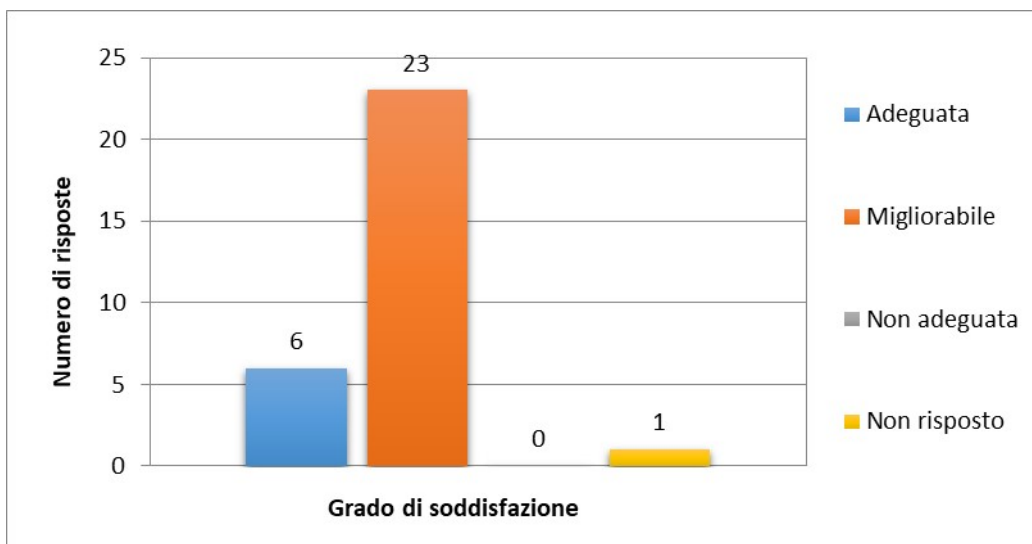
**Domanda a cui hanno risposto 30/30 persone**



9) *Qualità del lavoro*

Adeguate	20.00 %
Migliorabile	76.67 %
Non adeguata	0.00 %
Non risposto	3.33 %

**Domanda a cui hanno risposto 29/30 persone**



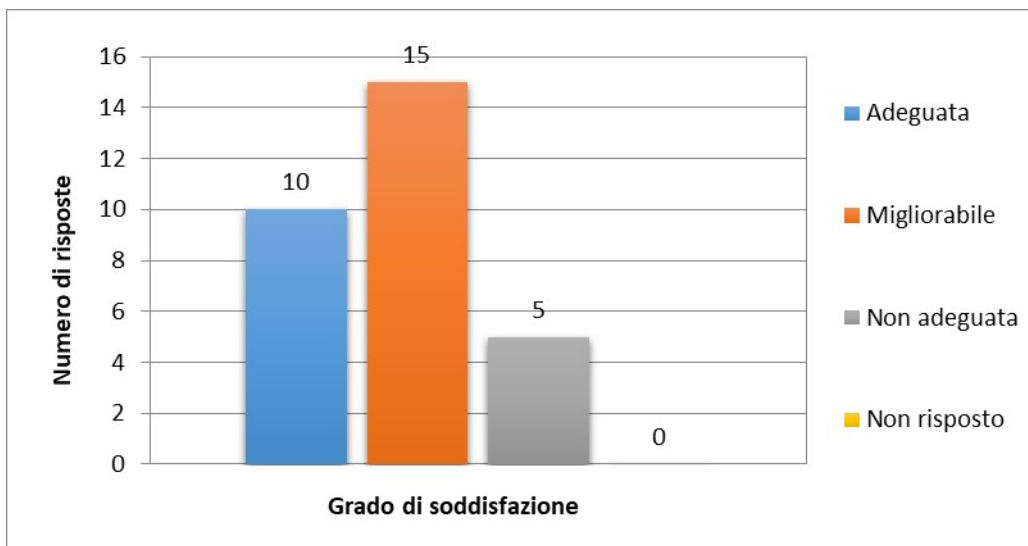




10) *Quantità del lavoro*

Adeguata	33.34 %
Migliorabile	50.00 %
Non adeguata	16.66 %
Non risposto	0.00 %

**Domanda a cui hanno risposto 30/30 persone**

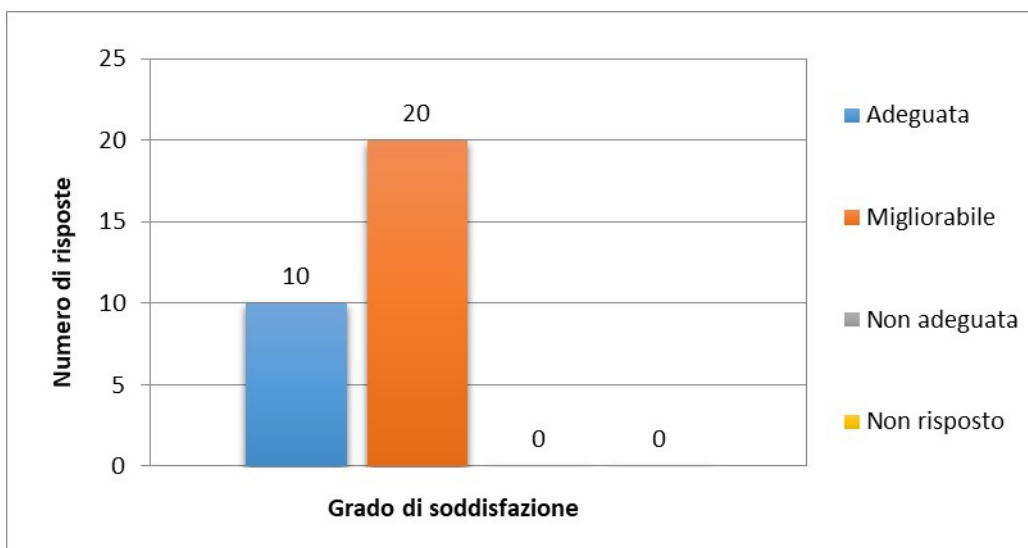


**REPARTI E PERSONALE**

11) *Efficienza dell'equipe sanitaria*

Adeguata	33.34 %
Migliorabile	66.66 %
Non adeguata	0.00 %
Non risposto	0.00 %

**Domanda a cui hanno risposto 30/30 persone**

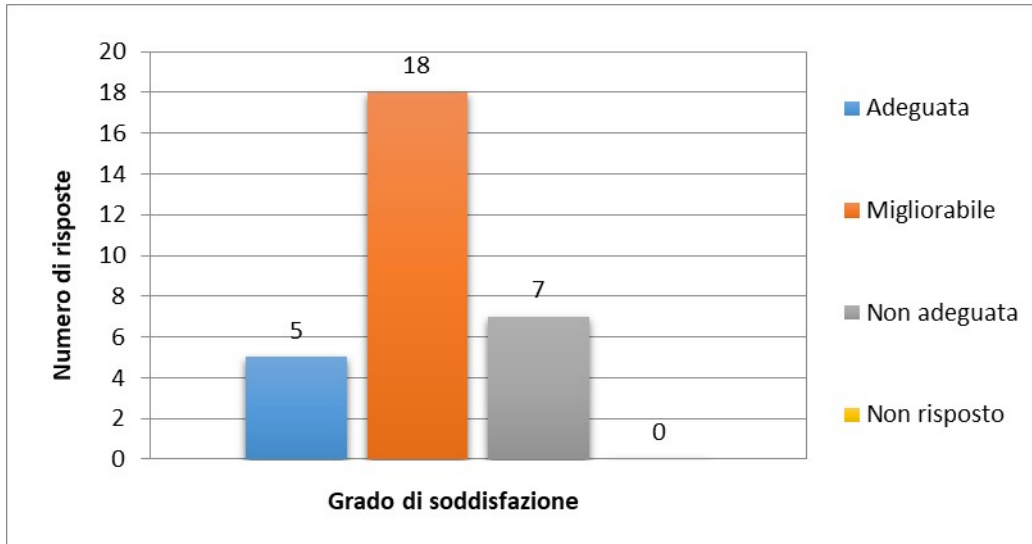




12) *Efficienza del servizio di animazione*

Adeguate	16.66 %
Migliorabile	60.00 %
Non adeguata	23.34 %
Non risposto	0.00 %

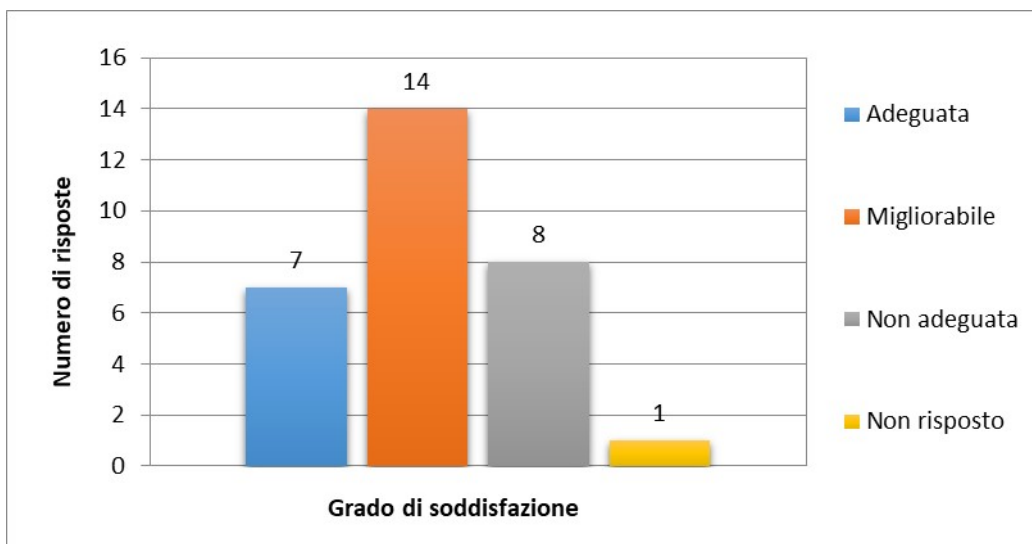
**Domanda a cui hanno risposto 30/30 persone**



13) *Efficienza del servizio di fisioterapia*

Adeguate	23.34 %
Migliorabile	46.67 %
Non adeguata	26.66 %
Non risposto	3.33 %

**Domanda a cui hanno risposto 29/30 persone**

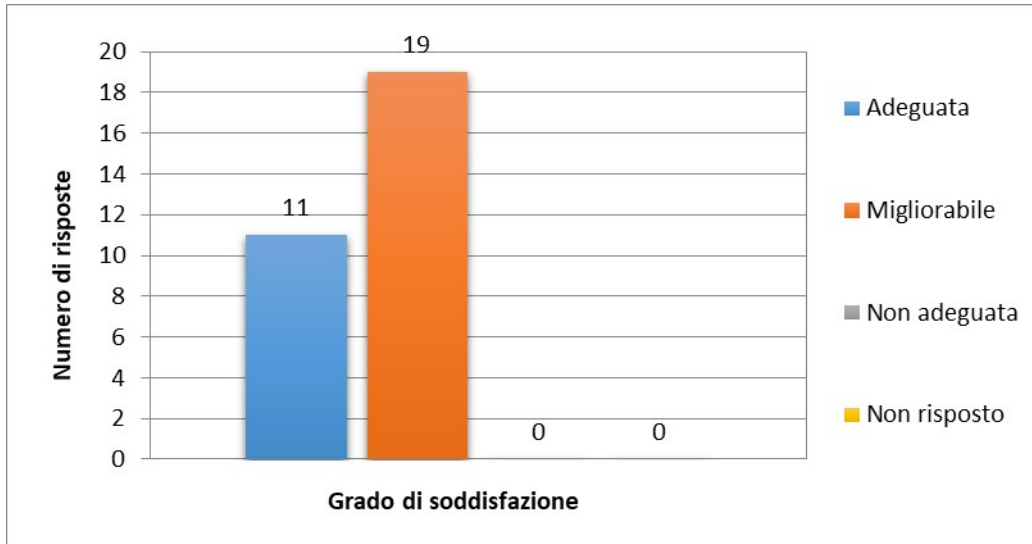




14) *Efficacia del servizio di refezione*

Adeguata	36.66 %
Migliorabile	63.34 %
Non adeguata	0.00 %
Non risposto	0.00 %

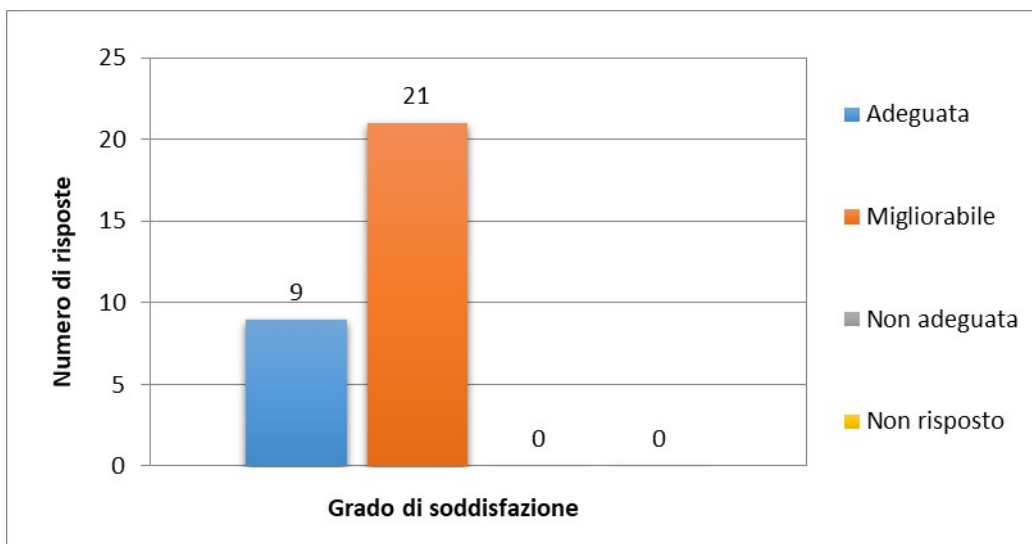
**Domanda a cui hanno risposto 30/30 persone**



15) *Efficienza dei servizi (guardaroba, pulizie, ...)*

Adeguata	30.00 %
Migliorabile	70.00 %
Non adeguata	0.00 %
Non risposto	0.00 %

**Domanda a cui hanno risposto 30/30 persone**

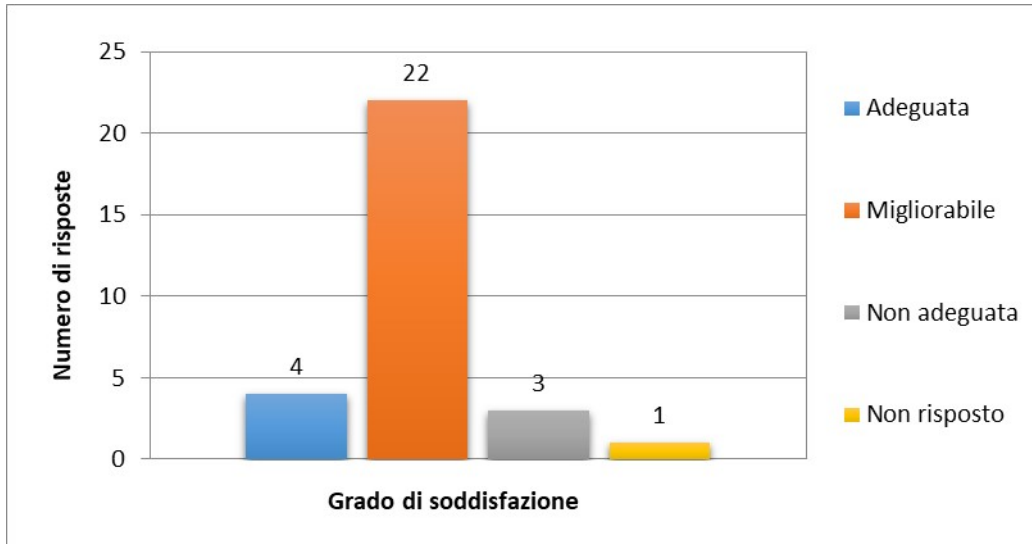




16) *Grado di partecipazione personale*

Adeguate	13.33 %
Migliorabile	73.34 %
Non adeguata	10.00 %
Non risposto	3.33 %

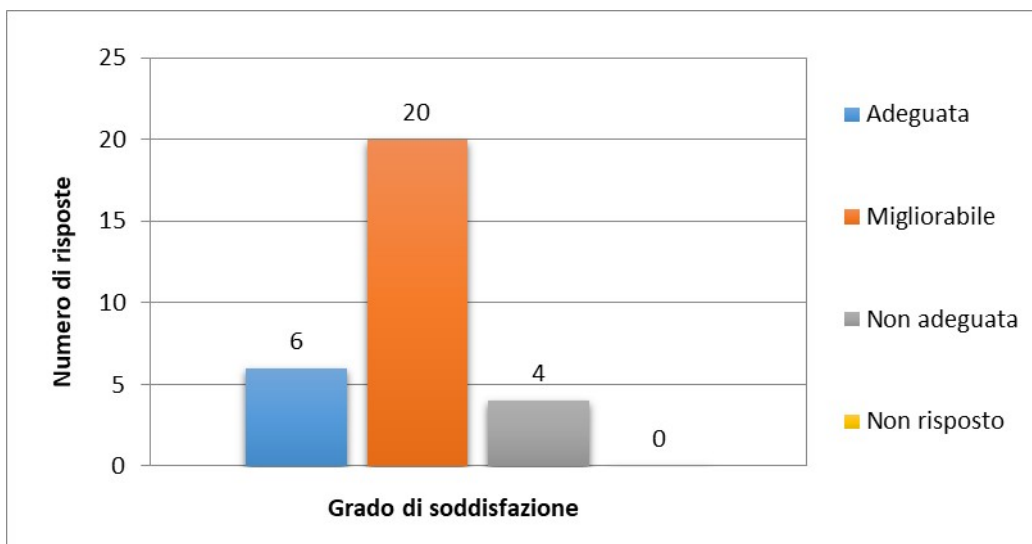
**Domanda a cui hanno risposto 29/30 persone**



17) *Condivisione dei principi assistenziali*

Adeguate	20.00 %
Migliorabile	66.67 %
Non adeguata	13.13 %
Non risposto	0.00 %

**Domanda a cui hanno risposto 30/30 persone**

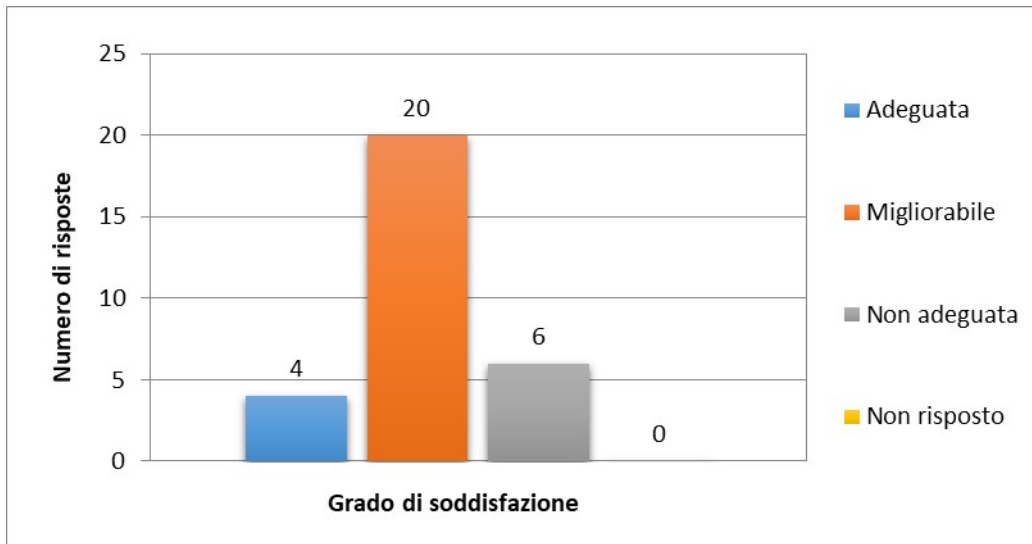




18) Come giudichi il rapporto tra te e le tue colleghe

Adeguata	13.33 %
Migliorabile	66.67 %
Non adeguata	20.00 %
Non risposto	0.00 %

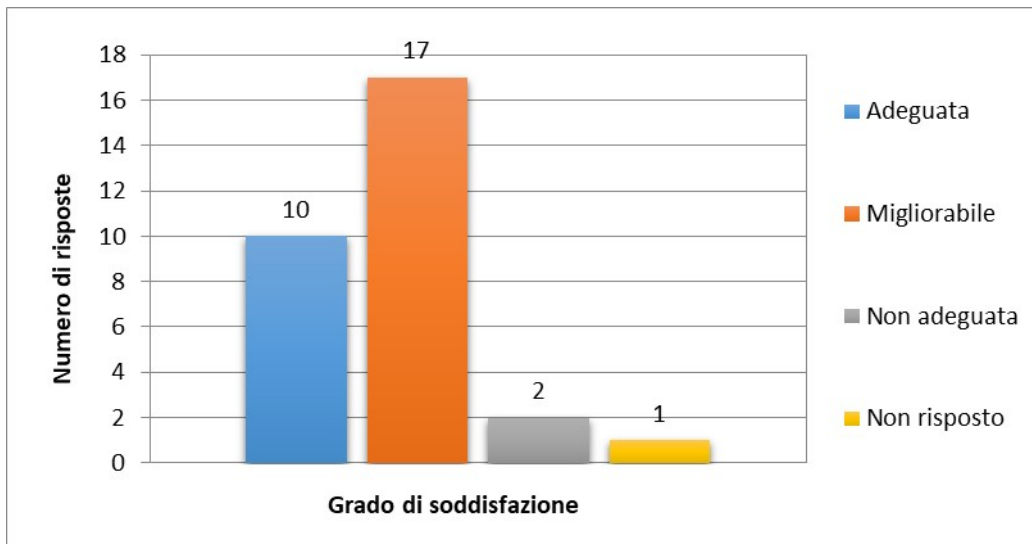
Domanda a cui hanno risposto 30/30 persone



19) Come giudichi il rapporto tra te e il Direttore Sanitario

Adeguata	33.34 %
Migliorabile	56.67 %
Non adeguata	6.66 %
Non risposto	3.33 %

Domanda a cui hanno risposto 29/30 persone

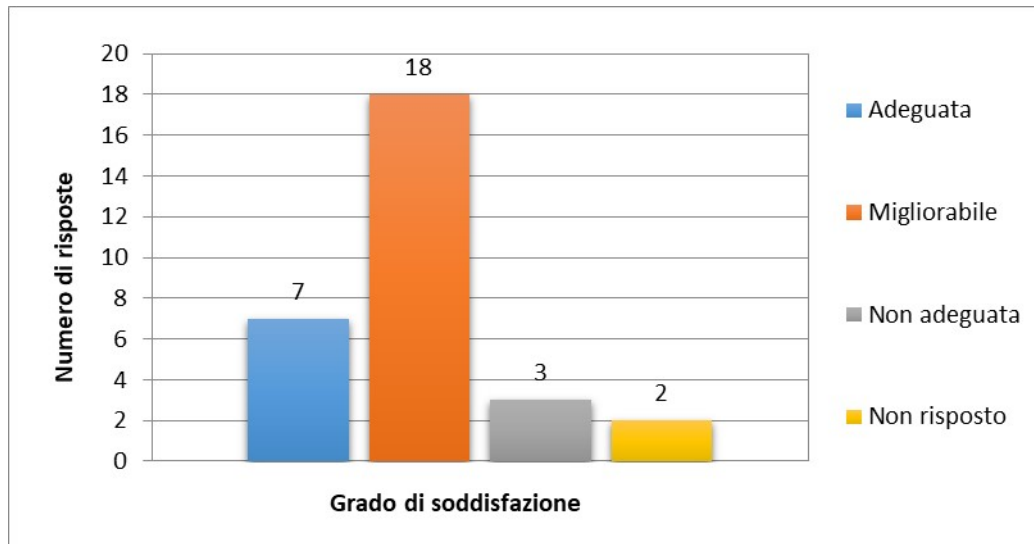




20) Come giudichi il rapporto tra te e il Medico

Adeguate	23.34 %
Migliorabile	60.00 %
Non adeguata	10.00 %
Non risposto	6.66 %

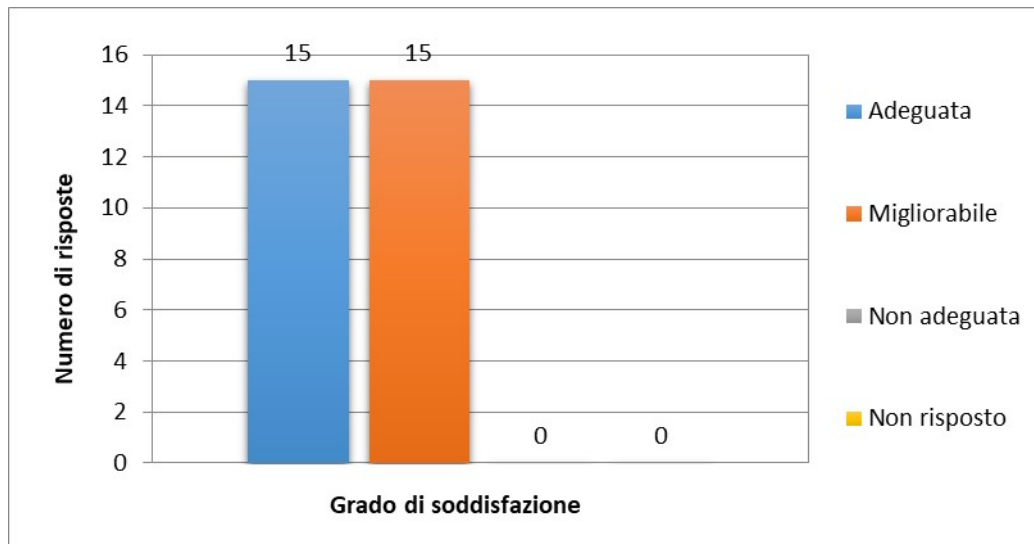
Domanda a cui hanno risposto 28/30 persone



21) Come giudichi il rapporto tra te e la Coordinatrice

Adeguate	50.00 %
Migliorabile	50.00 %
Non adeguata	0.00 %
Non risposto	0.00 %

Domanda a cui hanno risposto 30/30 persone

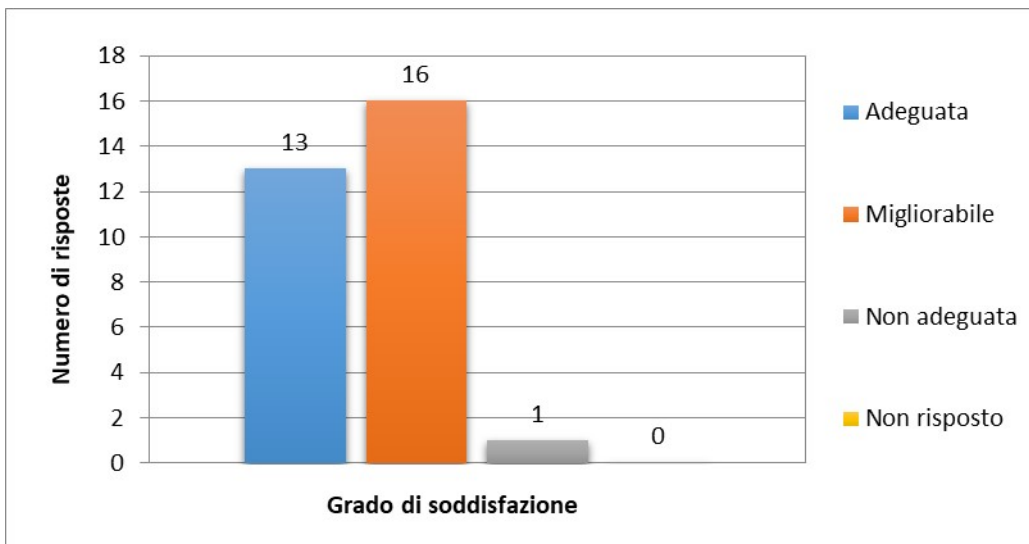




22) Come giudichi il rapporto tra te e le infermiere

Adeguate	43.33 %
Migliorabile	53.34 %
Non adeguata	3.33 %
Non risposto	0.00 %

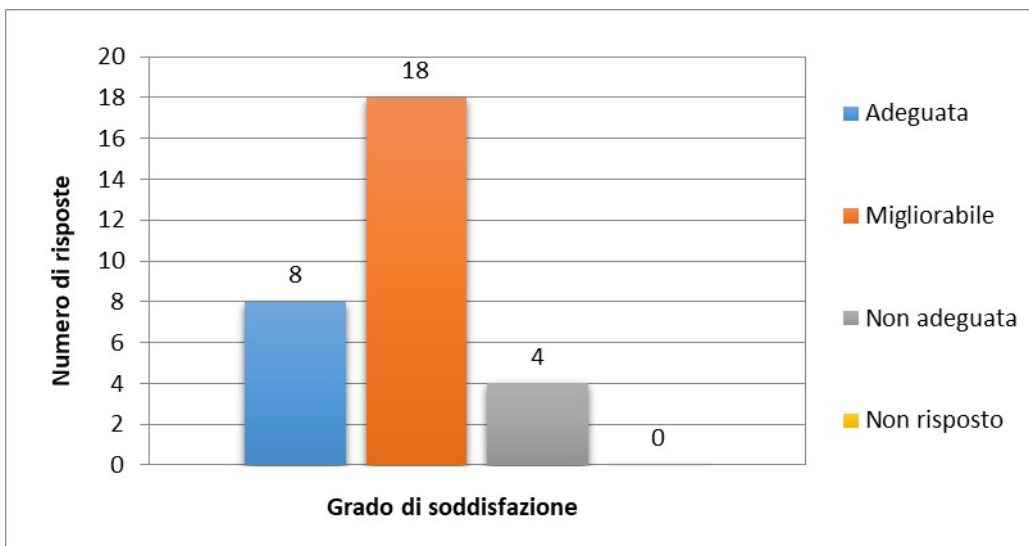
**Domanda a cui hanno risposto 30/30 persone**



23) Come giudichi il rapporto tra te e le animatrici

Adeguate	26.67 %
Migliorabile	60.00 %
Non adeguata	13.33 %
Non risposto	0.00 %

**Domanda a cui hanno risposto 30/30 persone**

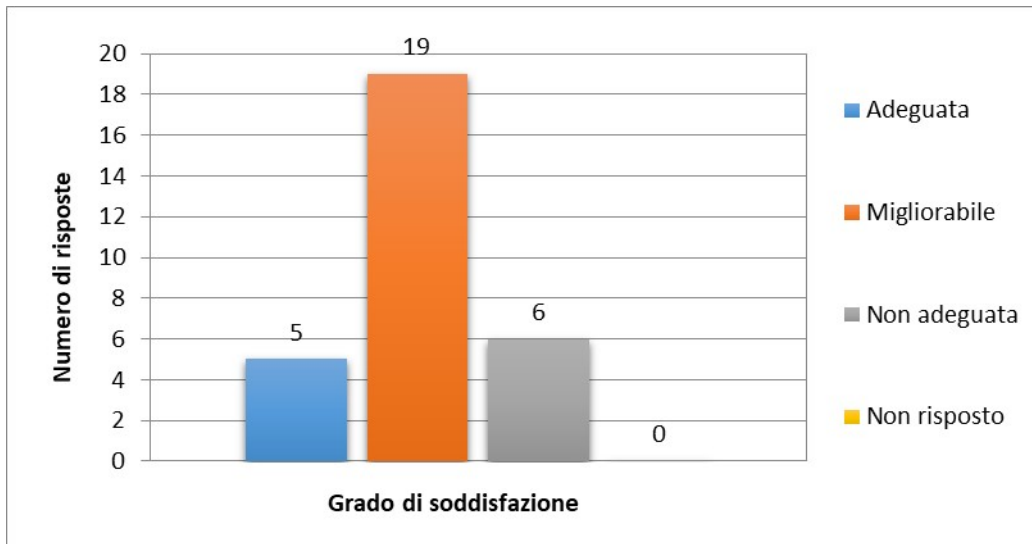




24) Come giudichi il rapporto tra te e le fisioterapiste

Adeguate	16.66 %
Migliorabile	63.34 %
Non adeguata	20.00 %
Non risposto	0.00 %

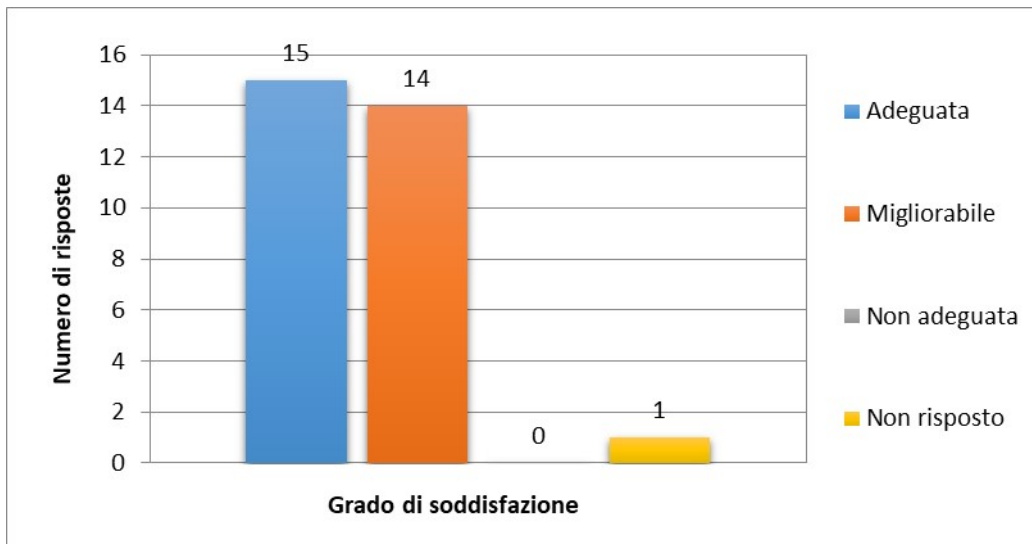
Domanda a cui hanno risposto 30/30 persone



25) Come giudichi il rapporto tra te e il Direttore Generale

Adeguate	50.00 %
Migliorabile	46.67 %
Non adeguata	0.00 %
Non risposto	3.33 %

Domanda a cui hanno risposto 29/30 persone



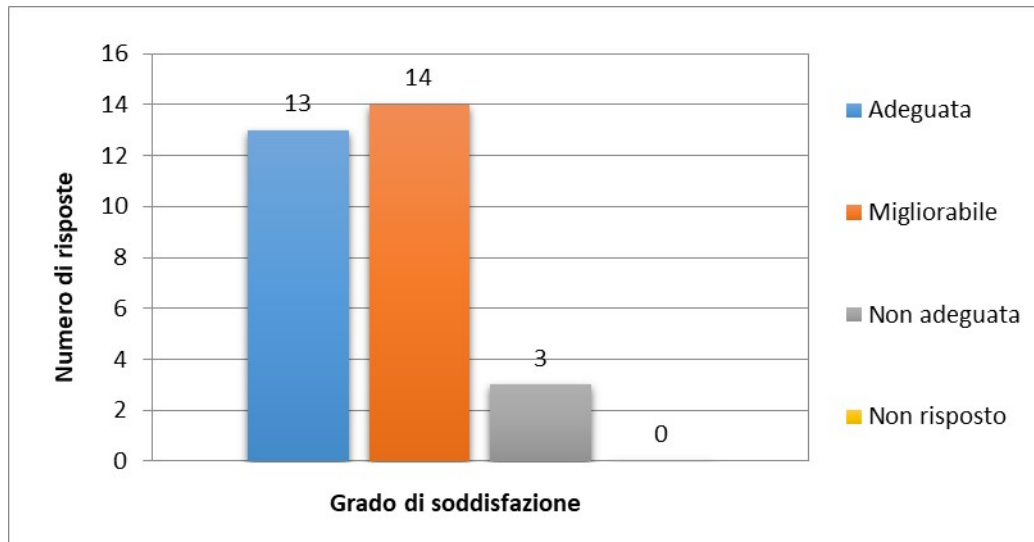




26) *La nuova Coordinatrice ha portato miglioramenti al tuo lavoro e al clima organizzativo*

Adeguata	43.33 %
Migliorabile	46.67 %
Non adeguata	10.00 %
Non risposto	0.00 %

**Domanda a cui hanno risposto 30/30 persone**

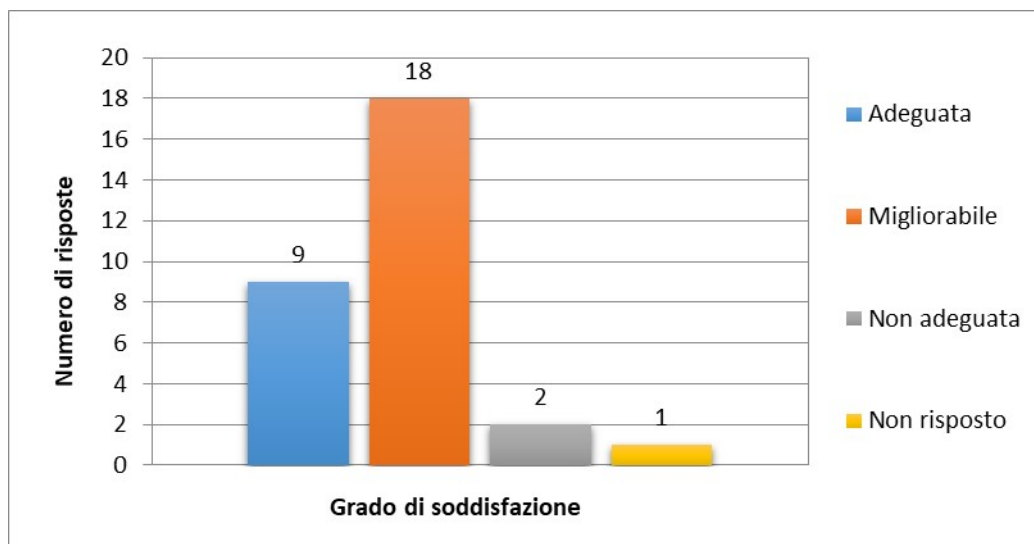


**RAPPORTI ESTERNI E AMMINISTRAZIONE**

27) *Contributo parentale*

Adeguata	30.00 %
Migliorabile	60.00 %
Non adeguata	6.67 %
Non risposto	3.33 %

**Domanda a cui hanno risposto 29/30 persone**

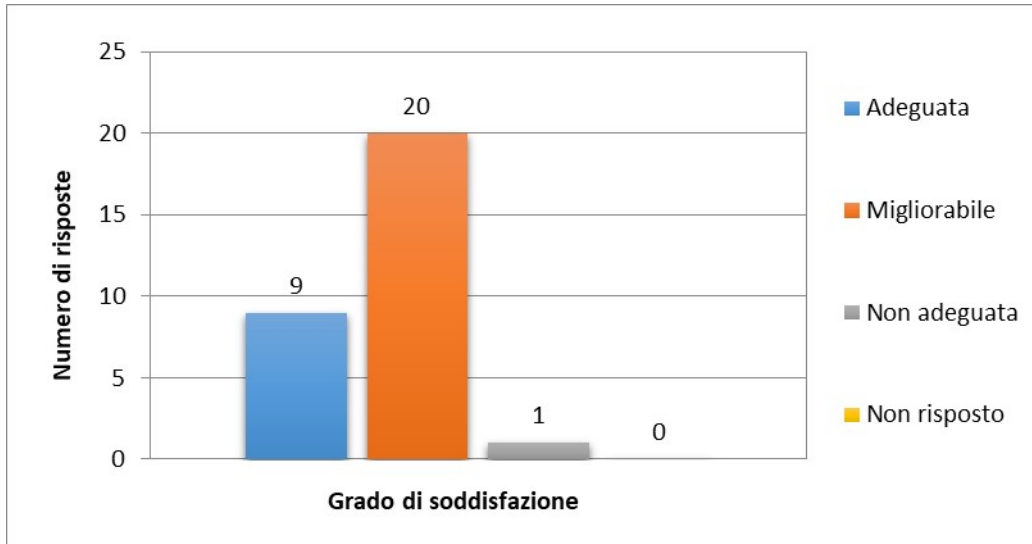




28) Contributo del volontariato

Adeguate	30.00 %
Migliorabile	66.67 %
Non adeguata	3.33 %
Non risposto	0.00 %

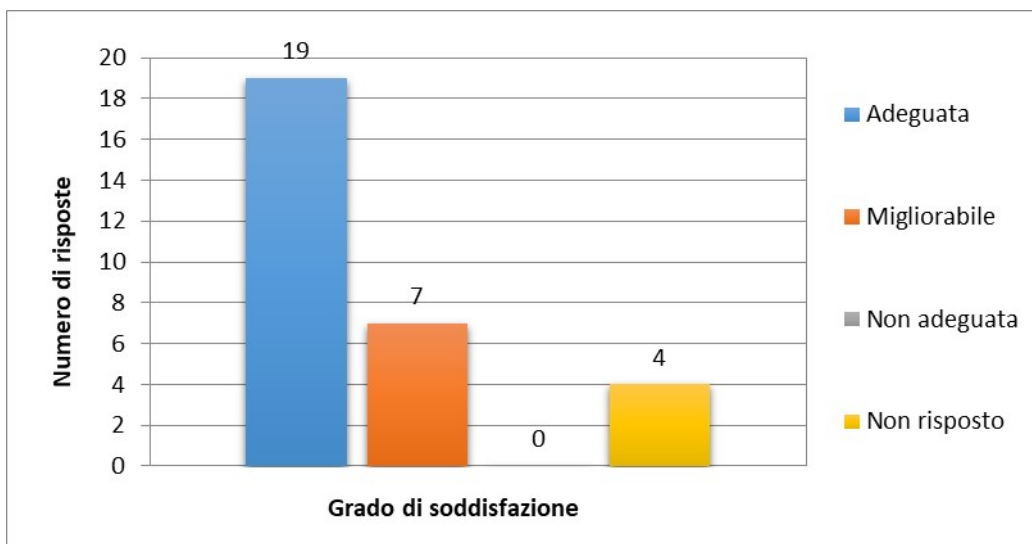
Domanda a cui hanno risposto 30/30 persone



29) Assistenza amministrativa all'ospite

Adeguate	63.34 %
Migliorabile	23.34 %
Non adeguata	0.00 %
Non risposto	13.32 %

Domanda a cui hanno risposto 26/30 persone

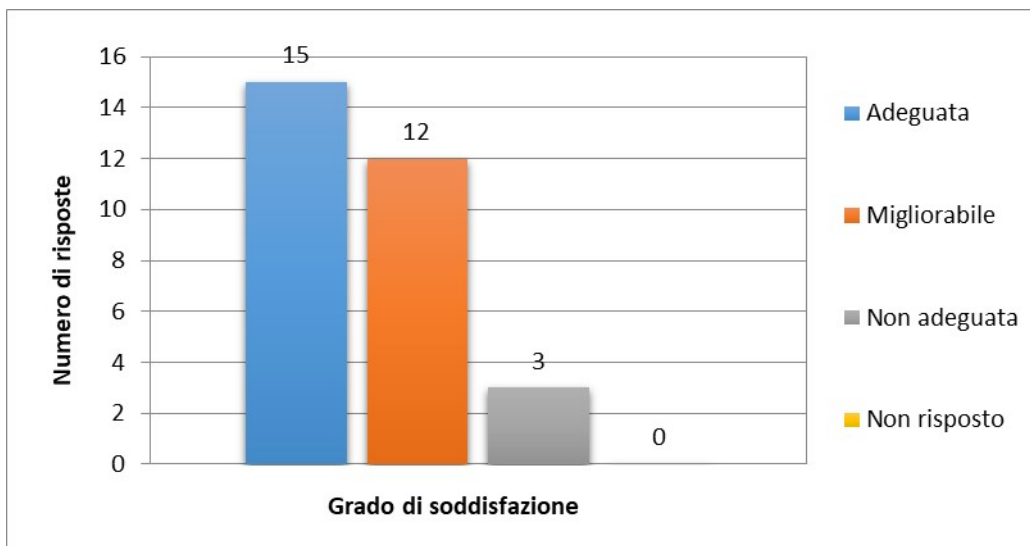




30) Assistenza amministrativa al personale

Adeguate	50.00 %
Migliorabile	40.00 %
Non adeguata	10.00 %
Non risposto	0.00 %

**Domanda a cui hanno risposto 30/30 persone**

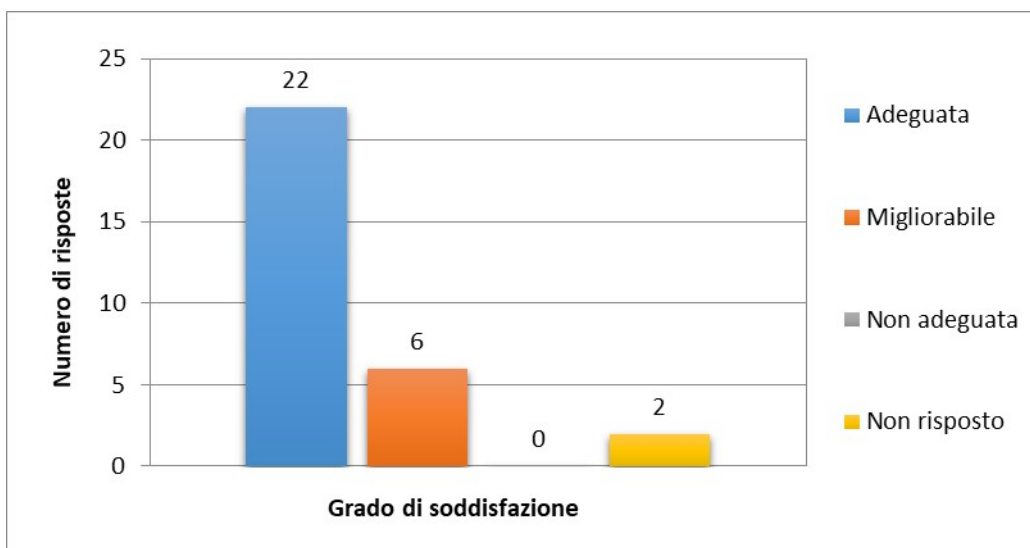


**ORARI**

31) Organizzazione degli orari (levata, pasti, riposo pomeridiano, riposo serale, ...)

Adeguate	73.34 %
Migliorabile	20.00 %
Non adeguata	0.00 %
Non risposto	6.66 %

**Domanda a cui hanno risposto 28/30 persone**



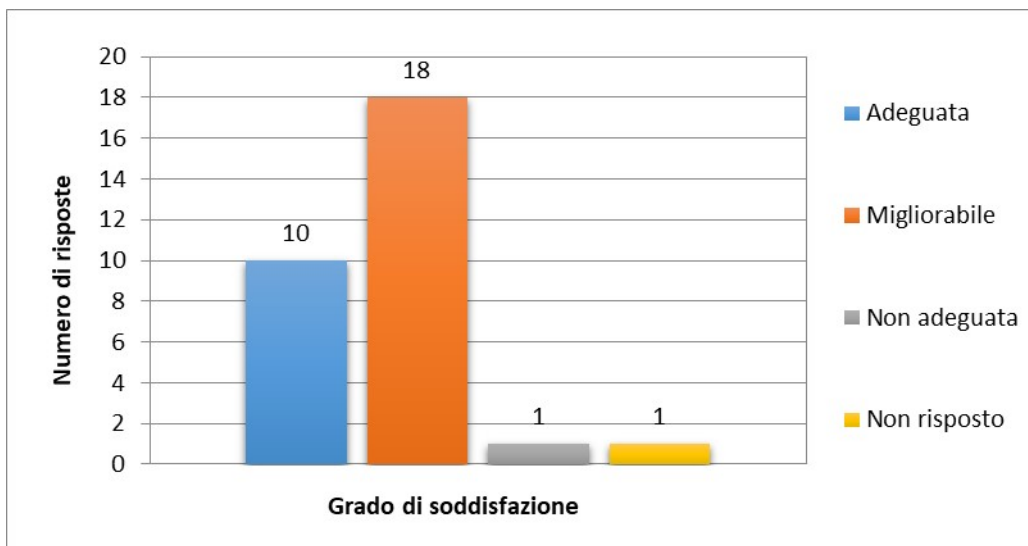


### VITTO

#### 32) Qualità delle derrate alimentari

Adeguate	33.34 %
Migliorabile	60.00 %
Non adeguata	3.33 %
Non risposto	3.33 %

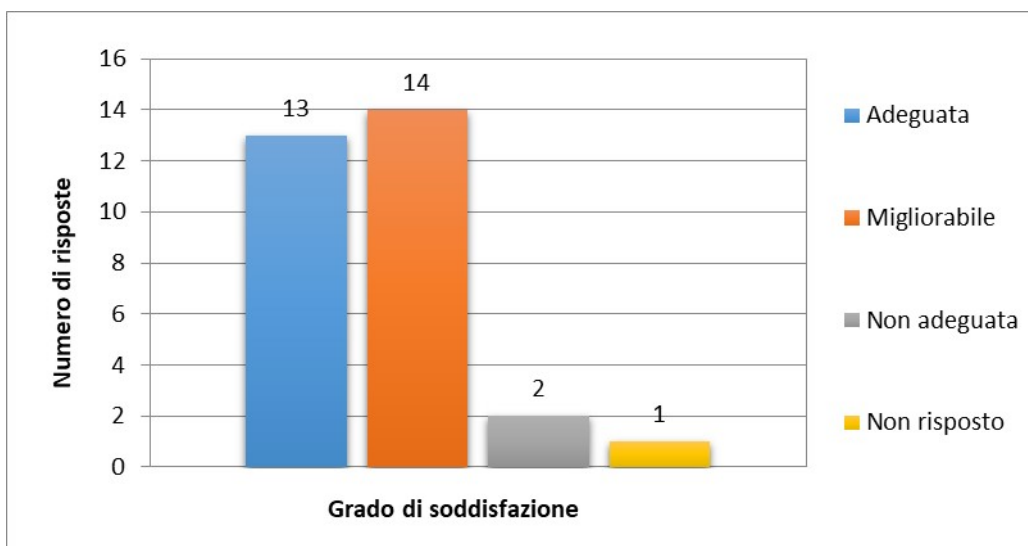
Domanda a cui hanno risposto 29/30 persone



#### 33) Quantità delle derrate alimentari

Adeguate	43.33 %
Migliorabile	46.67 %
Non adeguata	6.67 %
Non risposto	3.33 %

Domanda a cui hanno risposto 29/30 persone

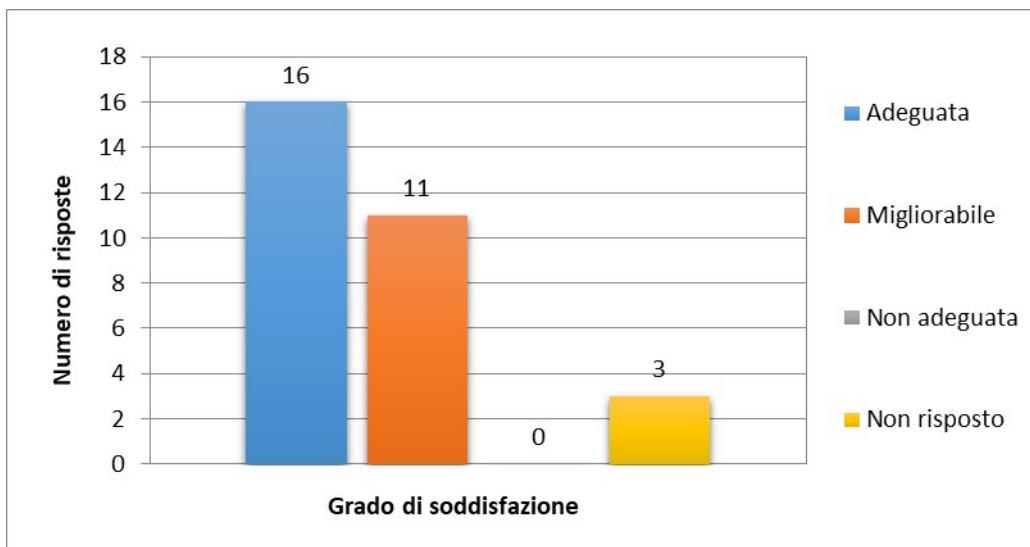




34) *Modalità di fornitura delle derrate*

Adeguate	53.34 %
Migliorabile	36.66 %
Non adeguata	0.00 %
Non risposto	10.00 %

**Domanda a cui hanno risposto 27/30 persone**



**FORMAZIONE**

35) *Iniziative di formazione*

Adeguate	63.34 %
Migliorabile	26.66 %
Non adeguata	0.00 %
Non risposto	10.00 %

**Domanda a cui hanno risposto 27/30 persone**

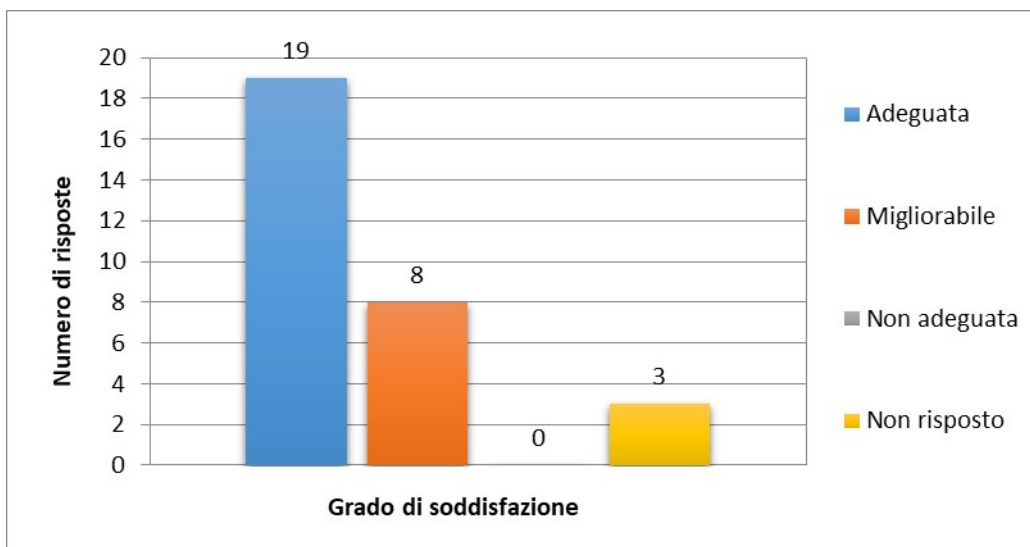
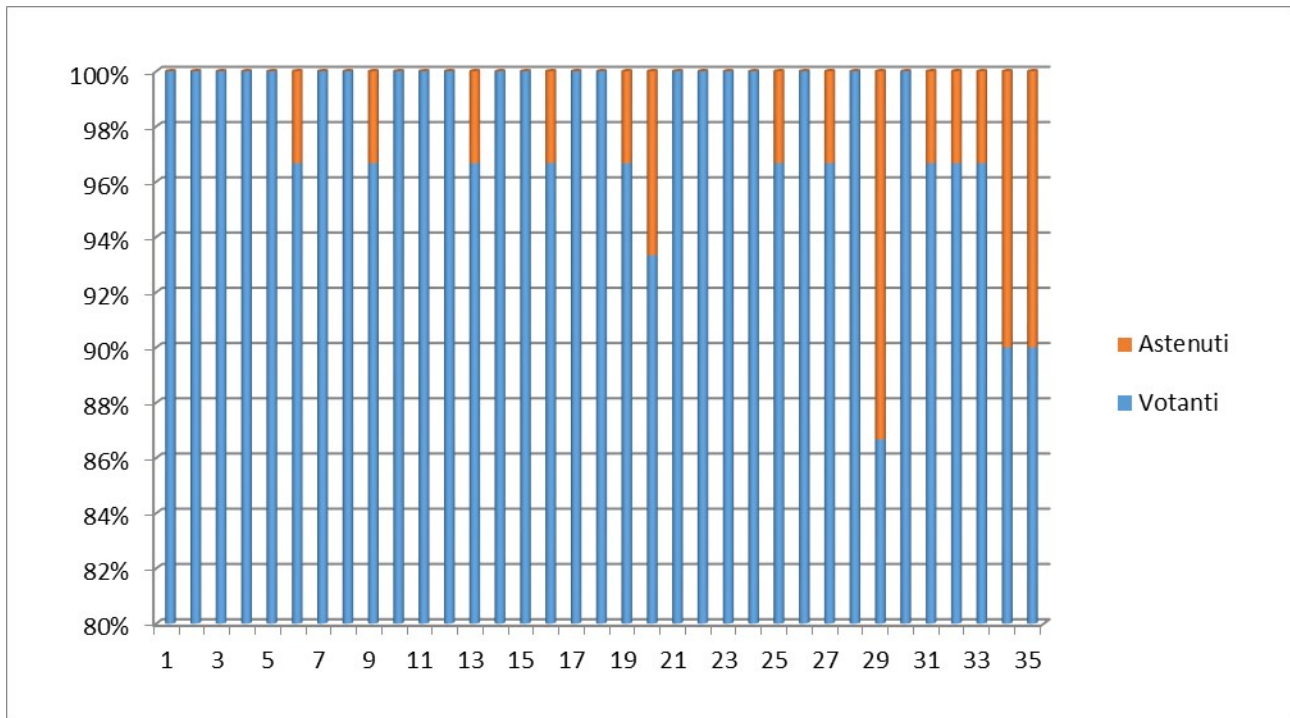
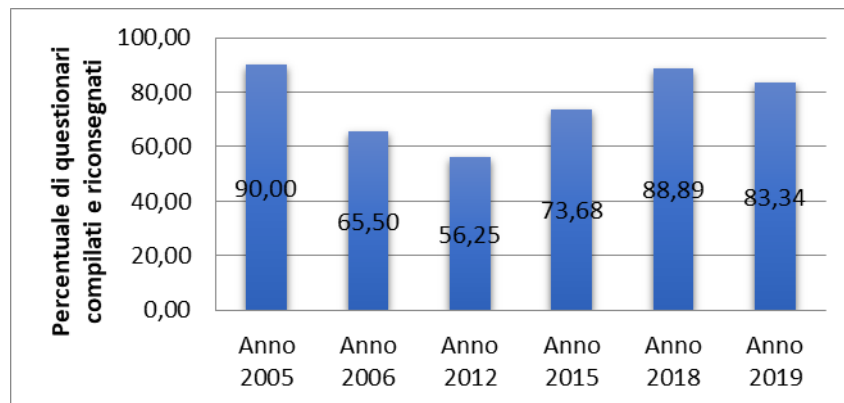





Grafico rappresentante l'andamento delle astensioni rispetto alle domande.



Grafici di confronto con gli anni scorsi







*ESITI QUESTIONARIO  
PERSONALE*

*2019*





1) <i>Organizzazione degli spazi (camere, soggiorni, bagni assistiti, salottini di piano, ...)</i> .....	3
2) <i>Arredo (armadi, letti, comodini, poltroncine, sedie e tavoli)</i> .....	4
3) <i>Attrezzature (sollevatori, carrozzine, carrelli, ...)</i> .....	4
4) <i>Presidi per il lavoro (guanti, maschere, ...)</i> .....	5
5) <i>Presidi per l’Ospite (pannoloni, ...)</i> .....	5
6) <i>Protocolli e piani di lavoro</i> .....	6
7) <i>Distribuzione del lavoro sui turni</i> .....	6
8) <i>Distribuzione del lavoro tra i piani</i> .....	7
9) <i>Qualità del lavoro</i> .....	7
10) <i>Quantità del lavoro</i> .....	8
11) <i>Efficienza dell’equipe sanitaria</i> .....	8
12) <i>Efficienza del servizio di animazione</i> .....	9
13) <i>Efficienza del servizio di fisioterapia</i> .....	9
14) <i>Efficacia del servizio di refezione</i> .....	10
15) <i>Efficienza dei servizi (guardaroba, pulizie, ...)</i> .....	10
16) <i>Grado di partecipazione personale</i> .....	11
17) <i>Condivisione dei principi assistenziali</i> .....	11
18) <i>Come giudichi il rapporto tra te e le tue colleghe</i> .....	12
19) <i>Come giudichi il rapporto tra te e il Direttore Sanitario</i> .....	12
20) <i>Come giudichi il rapporto tra te e il Medico</i> .....	13
21) <i>Come giudichi il rapporto tra te e la Coordinatrice</i> .....	13
22) <i>Come giudichi il rapporto tra te e le infermiere</i> .....	14
23) <i>Come giudichi il rapporto tra te e le animatrici</i> .....	14
24) <i>Come giudichi il rapporto tra te e le fisioterapiste</i> .....	15
25) <i>Come giudichi il rapporto tra te e il Direttore Generale</i> .....	15
26) <i>La nuova Coordinatrice ha portato miglioramenti al tuo lavoro e al clima organizzativo</i> .....	16
27) <i>Contributo parentale</i> .....	16



28) Contributo del volontariato.....	17
29) Assistenza amministrativa all'ospite.....	17
31) Organizzazione degli orari (levata, pasti, riposo pomeridiano, riposo serale, ...)	18
32) Qualità delle derrate alimentari .....	19
33) Quantità delle derrate alimentari .....	19
34) Modalità di fornitura delle derrate .....	20
35) Iniziative di formazione.....	20
Grafico rappresentante l'andamento delle astensioni rispetto alle domande.....	21
Grafici di confronto con gli anni scorsi .....	21



### Premessa

*Il questionario personale 2019 contiene una formulazione delle domande parzialmente rivista rispetto all'ultima formulazione del 2015, aggiornata per tenere conto dell'evolversi delle attività della Fondazione. È composto da 35 quesiti. Stante altresì la differente formulazione dei questionari anche degli anni precedenti al 2015 (2005, 2006, 2012), non vi sono molti elementi di raffronto e pertanto si dovrà rimandare in futuro la stesura di un quadro comparativo di statistica.*

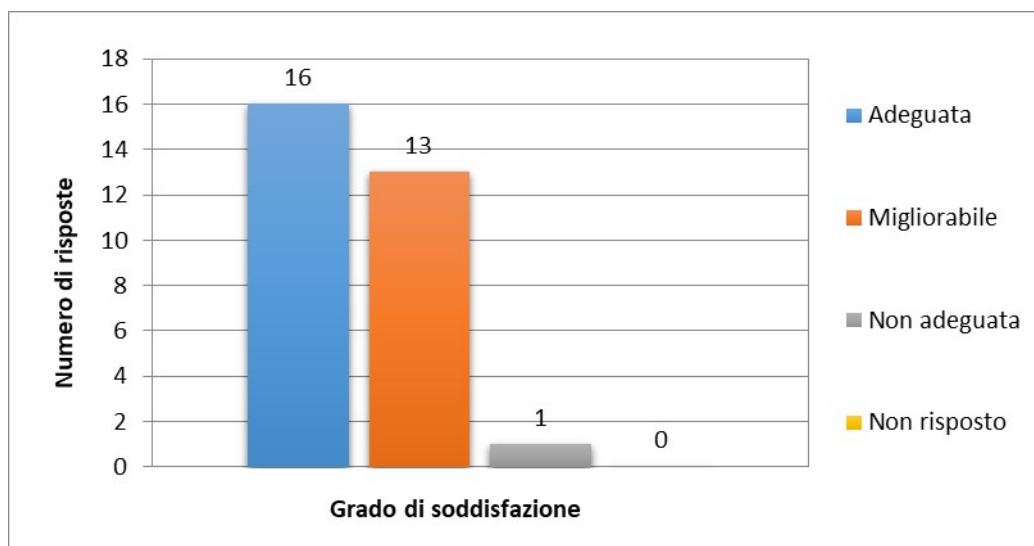
*Il presente questionario è stato sottoposto a 36 persone. Di questi lo hanno riconsegnato compilato 30, pari al 83,34%.*

### MEZZI A DISPOSIZIONE

1) Organizzazione degli spazi (camere, soggiorni, bagni assistiti, salottini di piano, ...)

Adeguata	53.34 %
Migliorabile	43.34 %
Non adeguata	3.32 %
Non risposto	0.00 %

**Domanda a cui hanno risposto 30/30 persone**

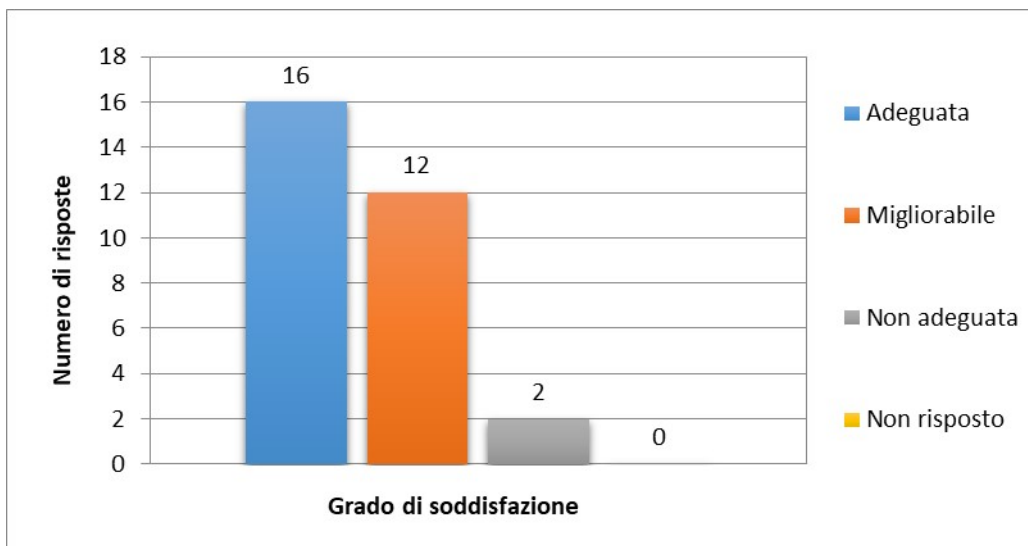




2) *Arredo (armadi, letti, comodini, poltroncine, sedie e tavoli)*

Adeguata	53.34 %
Migliorabile	40.00 %
Non adeguata	6.66 %
Non risposto	0.00 %

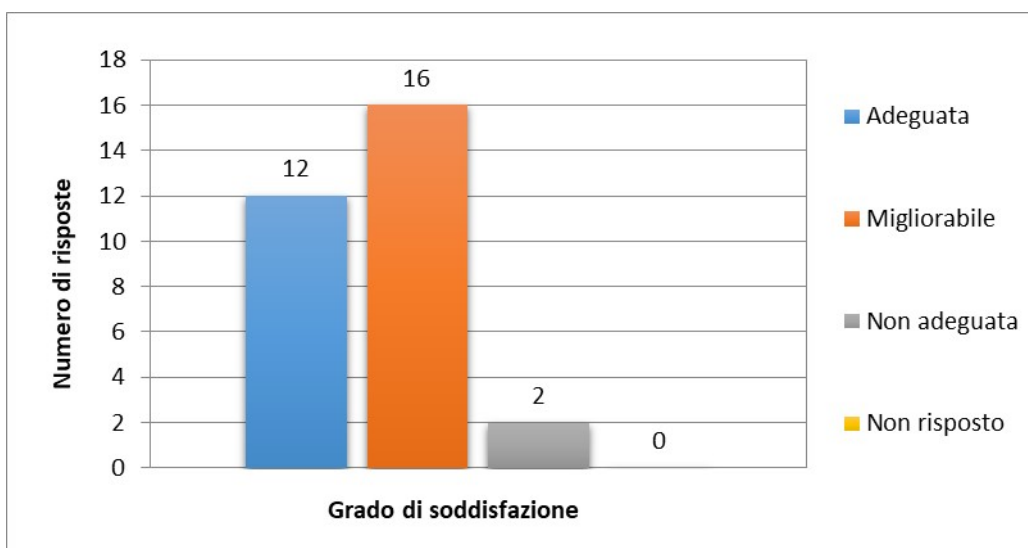
**Domanda a cui hanno risposto 30/30 persone**



3) *Attrezzature (sollevatori, carrozzine, carrelli, ...)*

Adeguata	40.00 %
Migliorabile	53.34 %
Non adeguata	6.66 %
Non risposto	0.00 %

**Domanda a cui hanno risposto 30/30 persone**

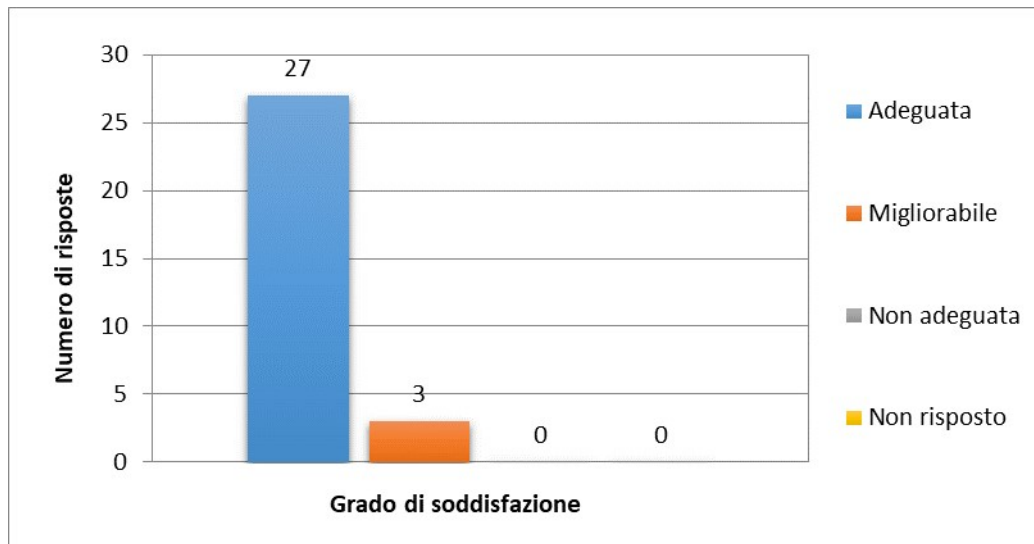




4) Presidi per il lavoro (guanti, maschere, ...)

Adeguate	90.00 %
Migliorabile	10.00 %
Non adeguata	0.00 %
Non risposto	0.00 %

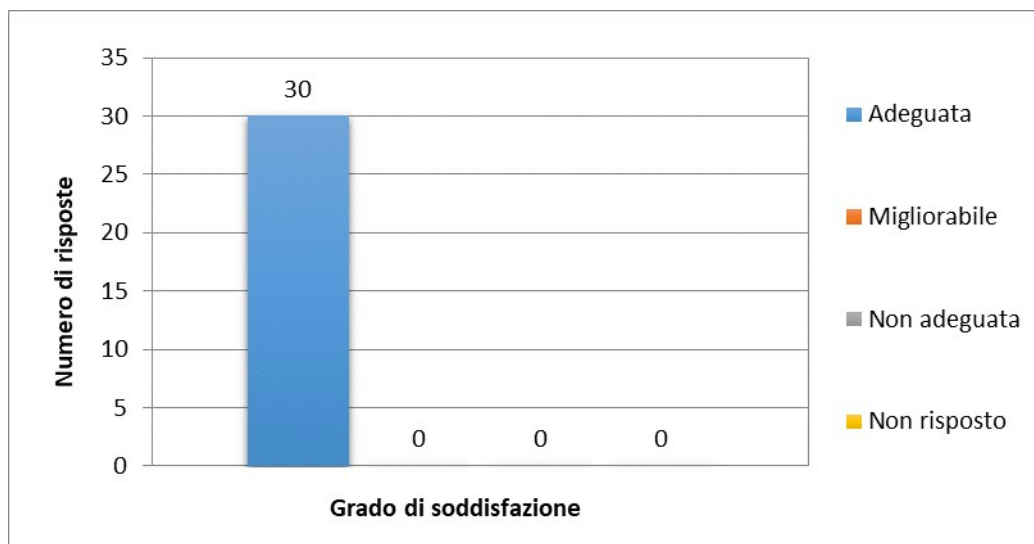
Domanda a cui hanno risposto 30/30 persone



5) Presidi per l'Ospite (pannoloni, ...)

Adeguate	100.00 %
Migliorabile	0.00 %
Non adeguata	0.00 %
Non risposto	0.00 %

Domanda a cui hanno risposto 30/30 persone



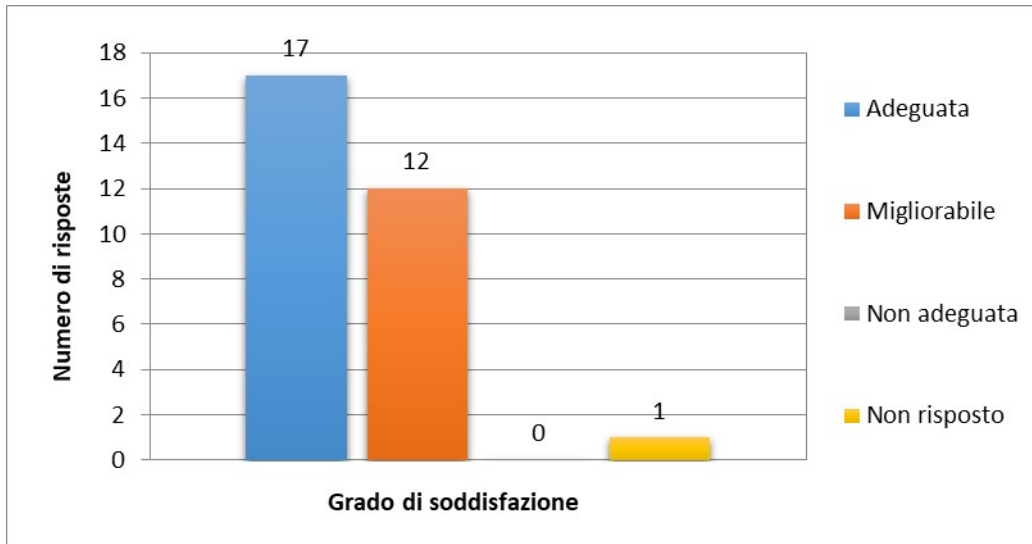


### OPERATIVITA'

#### 6) Protocolli e piani di lavoro

Adeguate	56.67 %
Migliorabile	40.00 %
Non adeguata	0.00 %
Non risposto	3.33 %

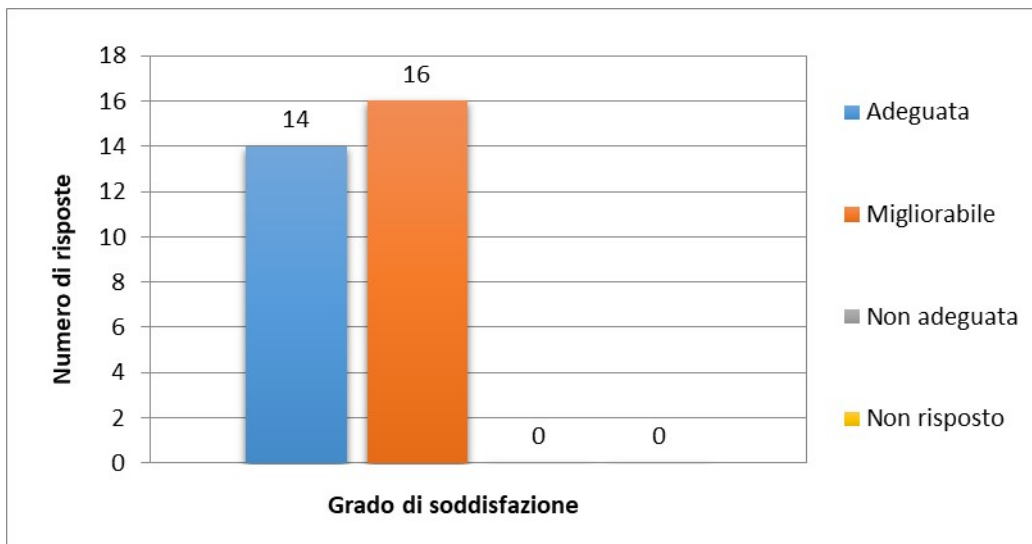
Domanda a cui hanno risposto **29/30** persone



#### 7) Distribuzione del lavoro sui turni

Adeguate	46.66 %
Migliorabile	53.34 %
Non adeguata	0.00 %
Non risposto	0.00 %

Domanda a cui hanno risposto **30/30** persone

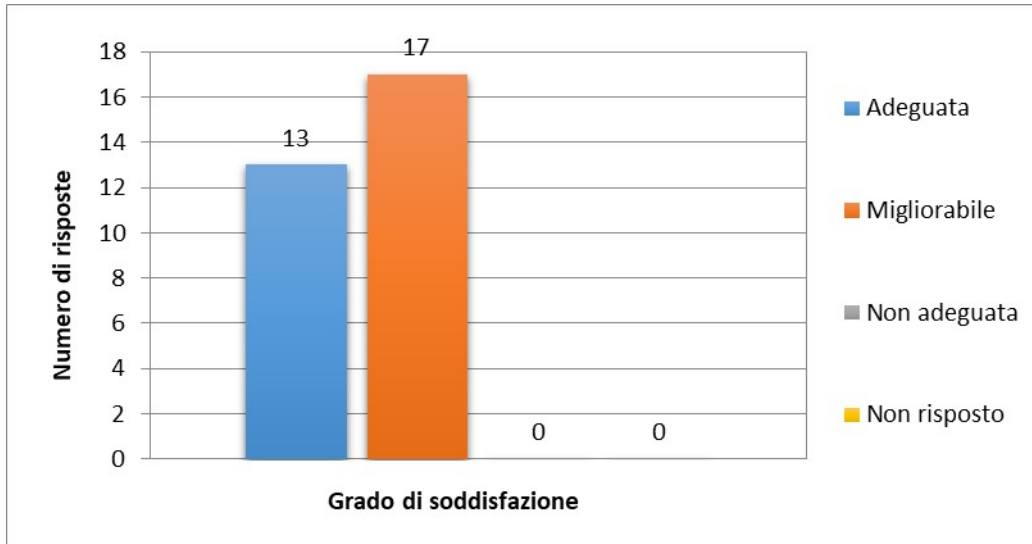




8) *Distribuzione del lavoro tra i piani*

Adeguate	43.33 %
Migliorabile	56.67 %
Non adeguata	0.00 %
Non risposto	0.00 %

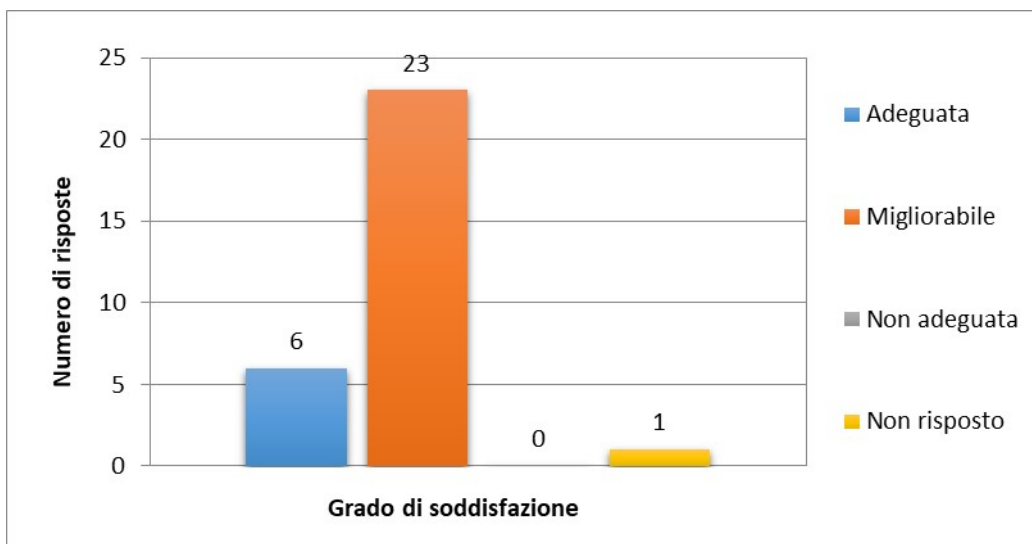
**Domanda a cui hanno risposto 30/30 persone**



9) *Qualità del lavoro*

Adeguate	20.00 %
Migliorabile	76.67 %
Non adeguata	0.00 %
Non risposto	3.33 %

**Domanda a cui hanno risposto 29/30 persone**

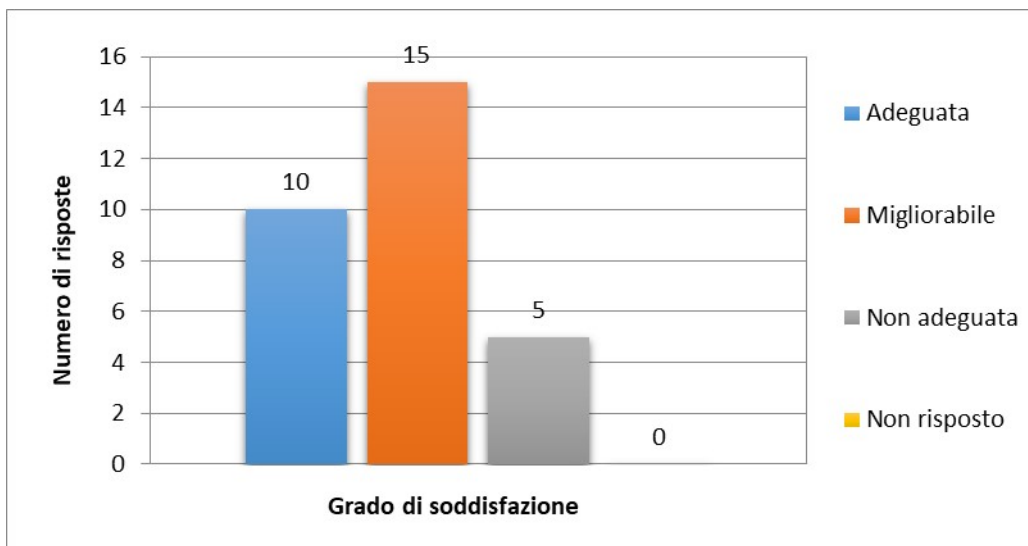




10) *Quantità del lavoro*

Adeguata	33.34 %
Migliorabile	50.00 %
Non adeguata	16.66 %
Non risposto	0.00 %

**Domanda a cui hanno risposto 30/30 persone**

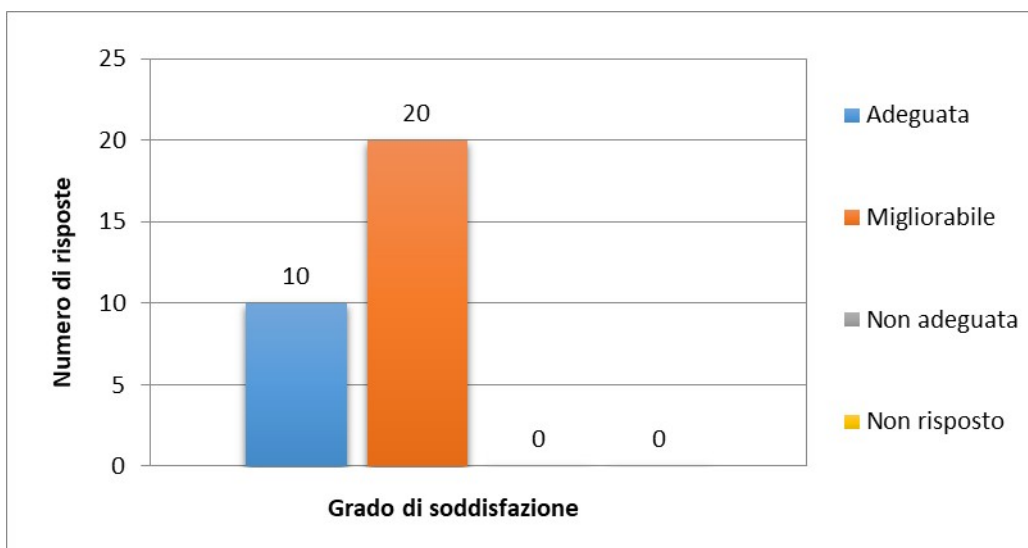


**REPARTI E PERSONALE**

11) *Efficienza dell'equipe sanitaria*

Adeguata	33.34 %
Migliorabile	66.66 %
Non adeguata	0.00 %
Non risposto	0.00 %

**Domanda a cui hanno risposto 30/30 persone**



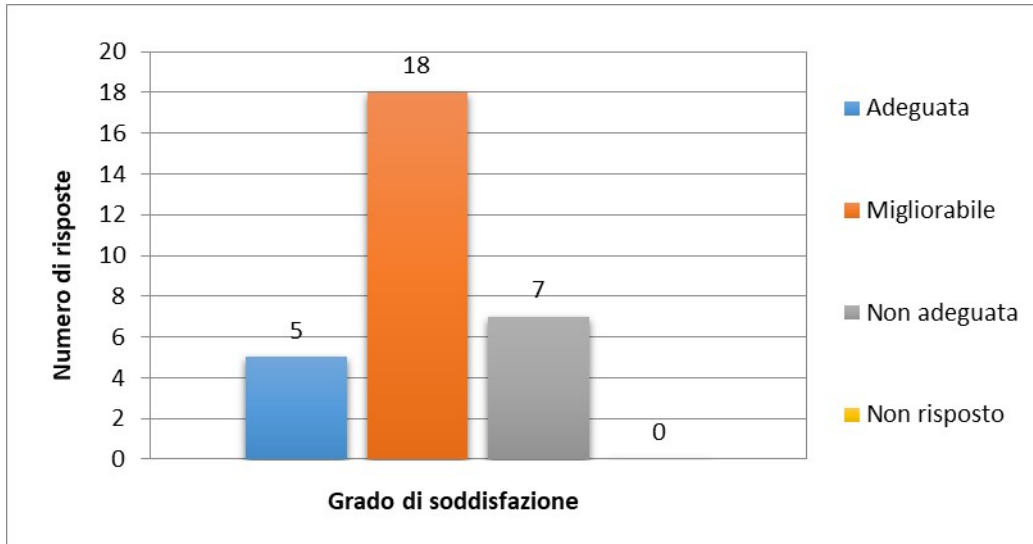




12) Efficienza del servizio di animazione

Adeguate	16.66 %
Migliorabile	60.00 %
Non adeguata	23.34 %
Non risposto	0.00 %

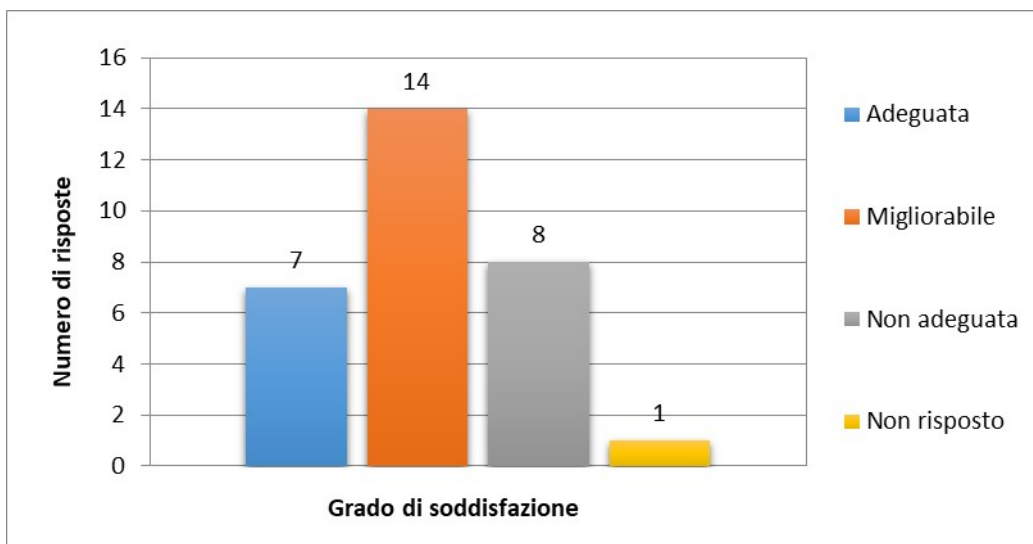
Domanda a cui hanno risposto 30/30 persone



13) Efficienza del servizio di fisioterapia

Adeguate	23.34 %
Migliorabile	46.67 %
Non adeguata	26.66 %
Non risposto	3.33 %

Domanda a cui hanno risposto 29/30 persone

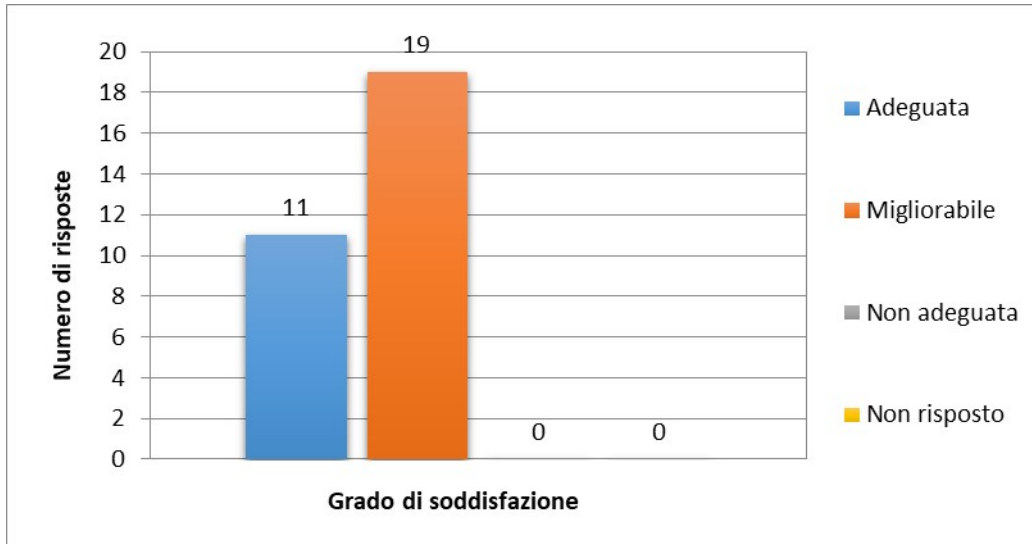




14) *Efficacia del servizio di refezione*

Adeguate	36.66 %
Migliorabile	63.34 %
Non adeguata	0.00 %
Non risposto	0.00 %

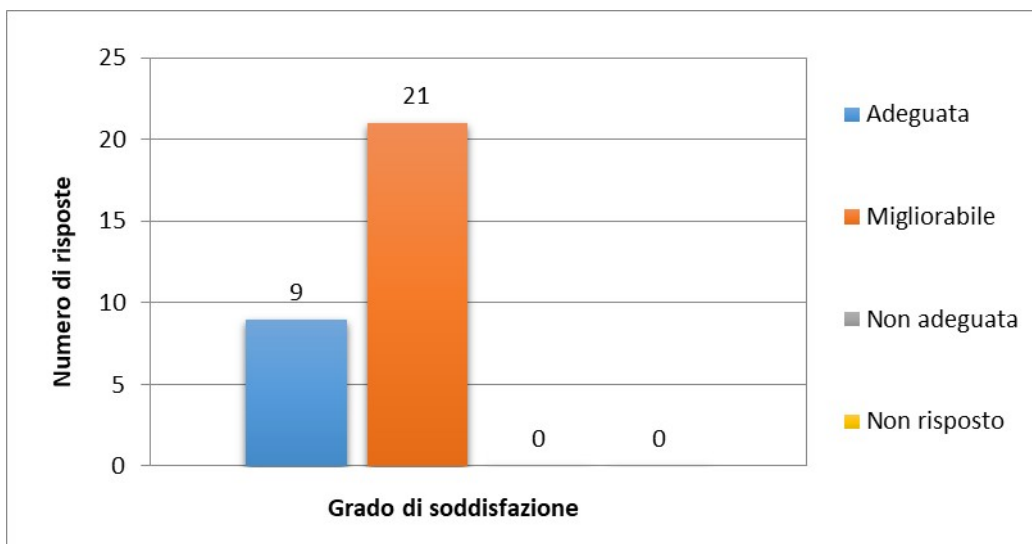
**Domanda a cui hanno risposto 30/30 persone**



15) *Efficienza dei servizi (guardaroba, pulizie, ...)*

Adeguate	30.00 %
Migliorabile	70.00 %
Non adeguata	0.00 %
Non risposto	0.00 %

**Domanda a cui hanno risposto 30/30 persone**

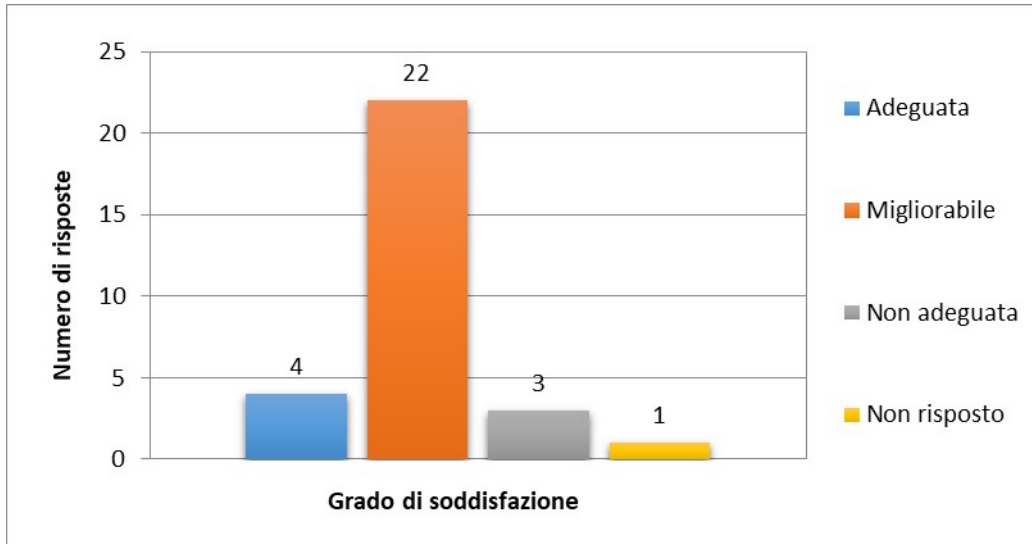




16) *Grado di partecipazione personale*

Adeguate	13.33 %
Migliorabile	73.34 %
Non adeguata	10.00 %
Non risposto	3.33 %

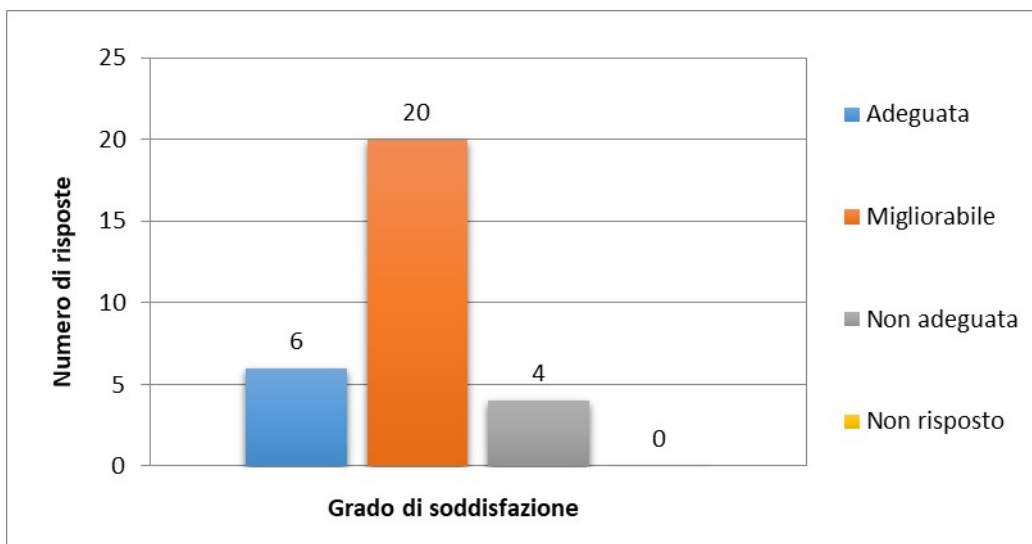
**Domanda a cui hanno risposto 29/30 persone**



17) *Condivisione dei principi assistenziali*

Adeguate	20.00 %
Migliorabile	66.67 %
Non adeguata	13.13 %
Non risposto	0.00 %

**Domanda a cui hanno risposto 30/30 persone**

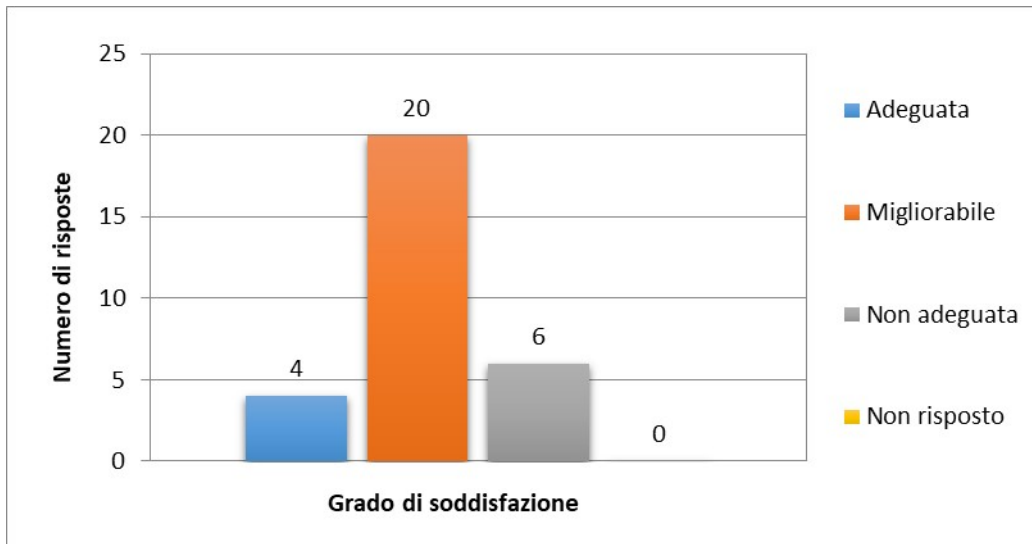




18) Come giudichi il rapporto tra te e le tue colleghe

Adeguate	13.33 %
Migliorabile	66.67 %
Non adeguata	20.00 %
Non risposto	0.00 %

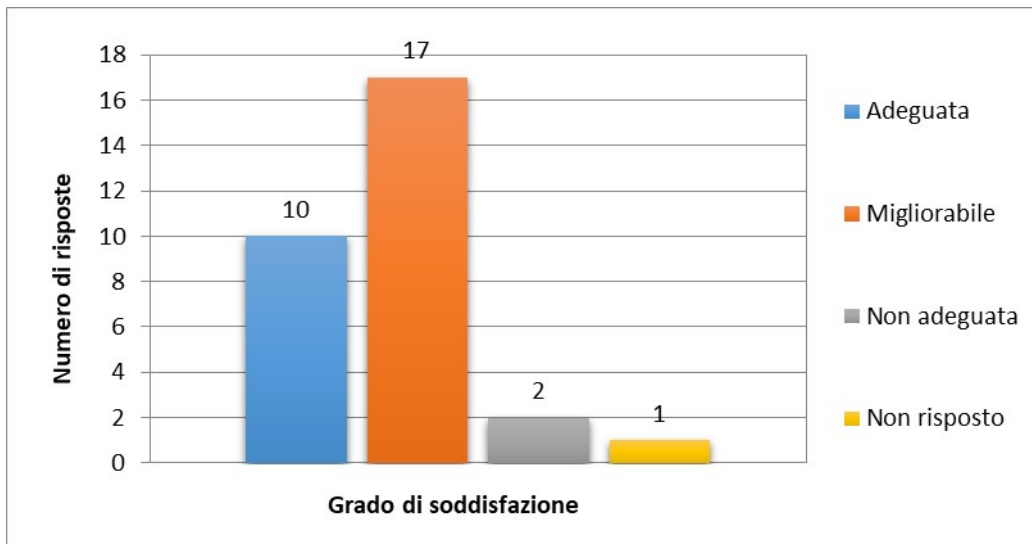
Domanda a cui hanno risposto 30/30 persone



19) Come giudichi il rapporto tra te e il Direttore Sanitario

Adeguate	33.34 %
Migliorabile	56.67 %
Non adeguata	6.66 %
Non risposto	3.33 %

Domanda a cui hanno risposto 29/30 persone

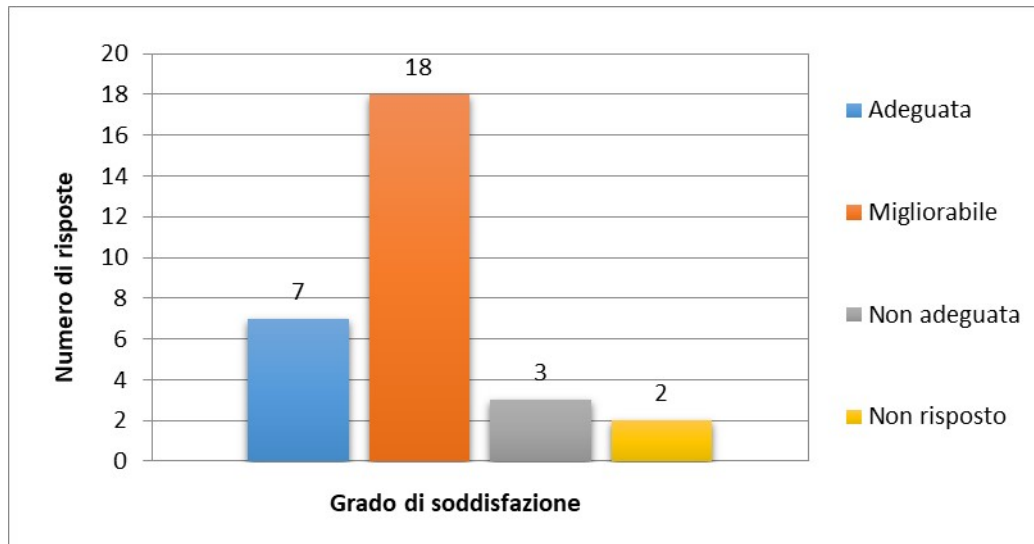




20) Come giudichi il rapporto tra te e il Medico

Adeguate	23.34 %
Migliorabile	60.00 %
Non adeguata	10.00 %
Non risposto	6.66 %

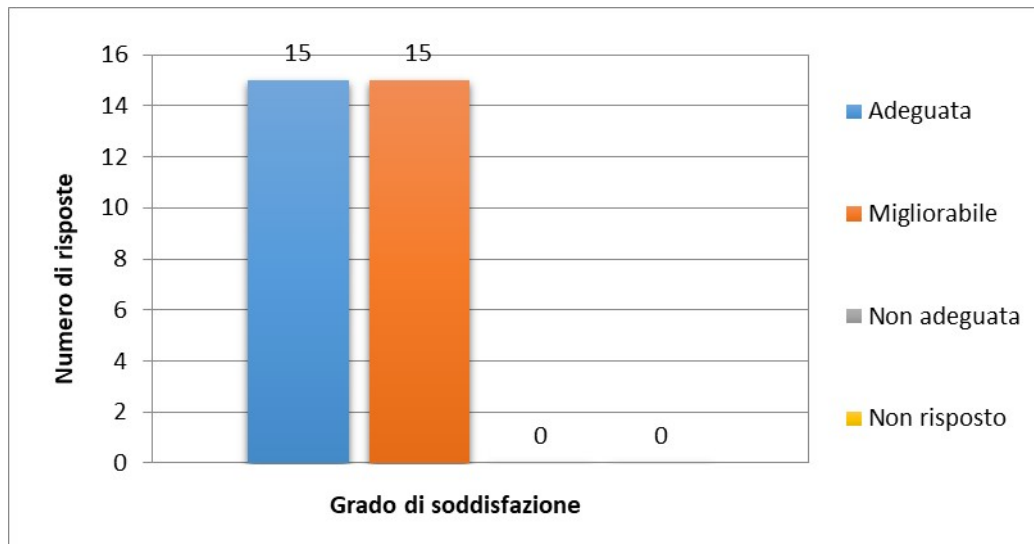
Domanda a cui hanno risposto 28/30 persone



21) Come giudichi il rapporto tra te e la Coordinatrice

Adeguate	50.00 %
Migliorabile	50.00 %
Non adeguata	0.00 %
Non risposto	0.00 %

Domanda a cui hanno risposto 30/30 persone

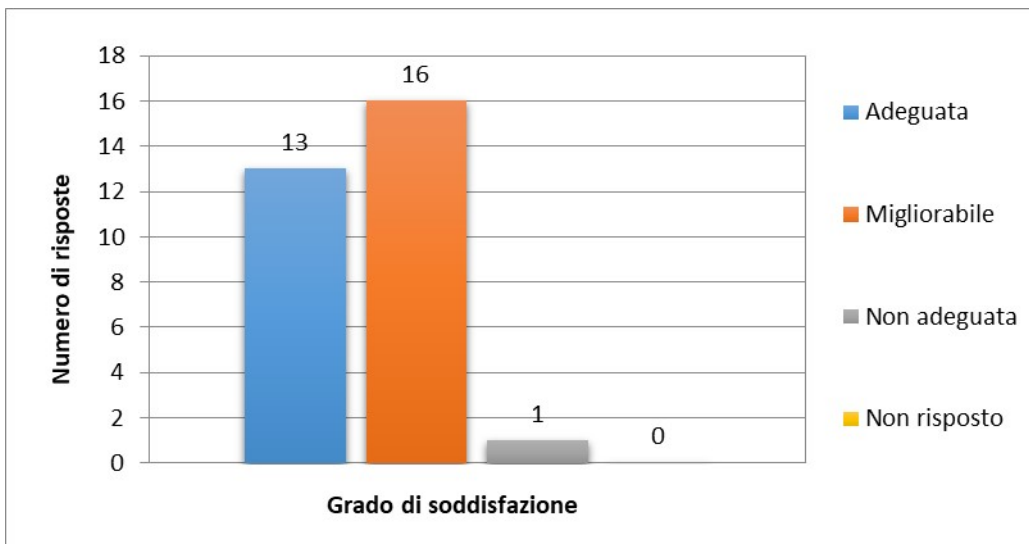




22) Come giudichi il rapporto tra te e le infermiere

Adeguate	43.33 %
Migliorabile	53.34 %
Non adeguata	3.33 %
Non risposto	0.00 %

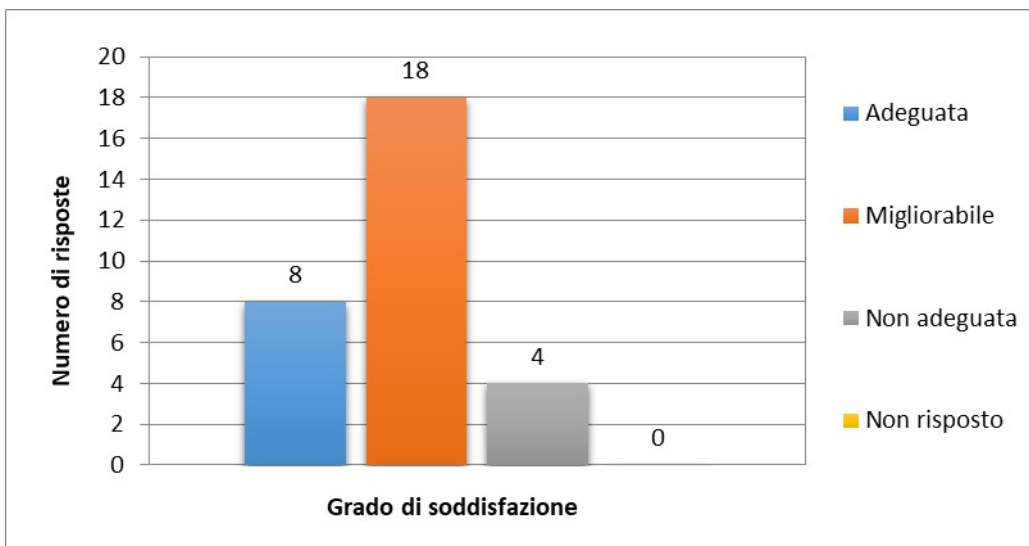
**Domanda a cui hanno risposto 30/30 persone**



23) Come giudichi il rapporto tra te e le animatrici

Adeguate	26.67 %
Migliorabile	60.00 %
Non adeguata	13.33 %
Non risposto	0.00 %

**Domanda a cui hanno risposto 30/30 persone**

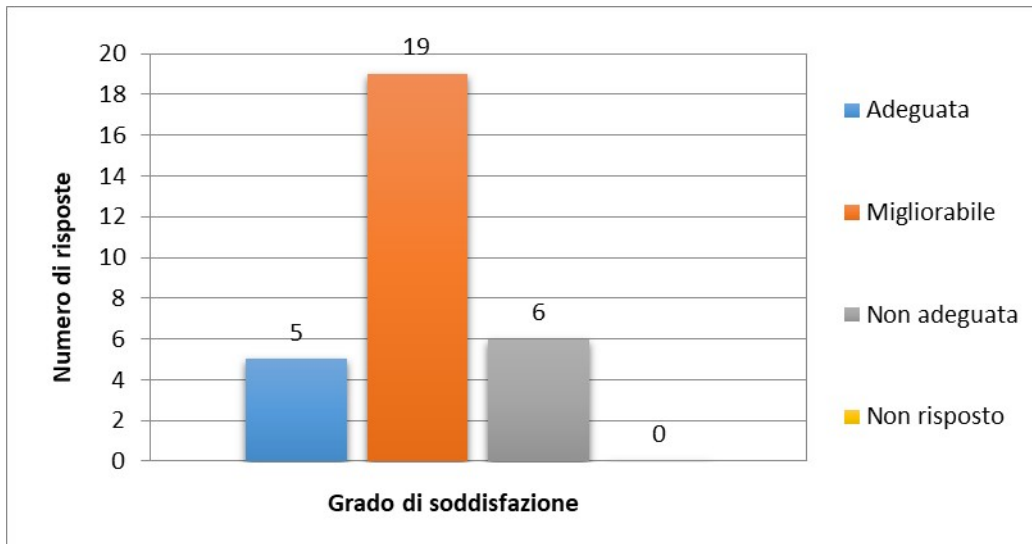




24) Come giudichi il rapporto tra te e le fisioterapiste

Adeguate	16.66 %
Migliorabile	63.34 %
Non adeguata	20.00 %
Non risposto	0.00 %

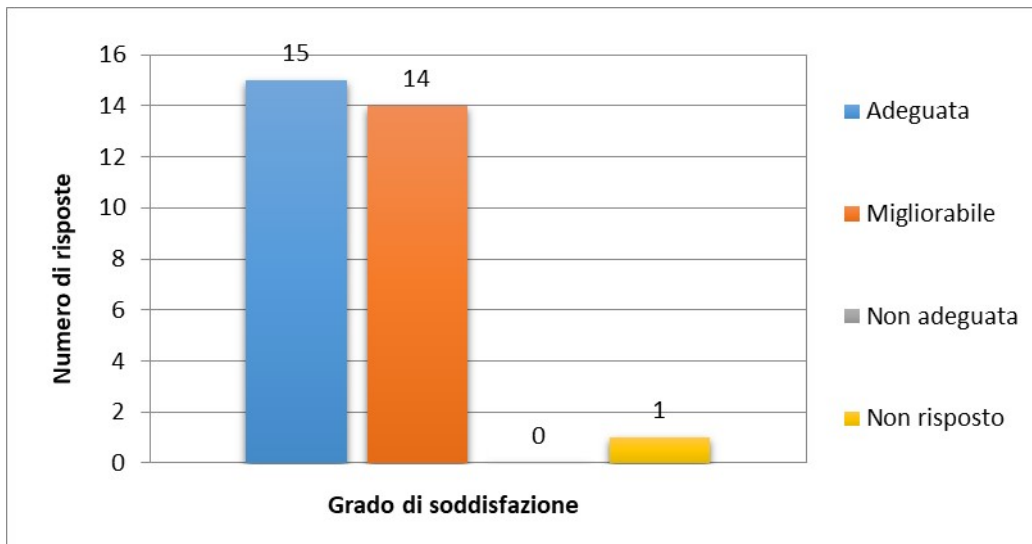
Domanda a cui hanno risposto 30/30 persone



25) Come giudichi il rapporto tra te e il Direttore Generale

Adeguate	50.00 %
Migliorabile	46.67 %
Non adeguata	0.00 %
Non risposto	3.33 %

Domanda a cui hanno risposto 29/30 persone

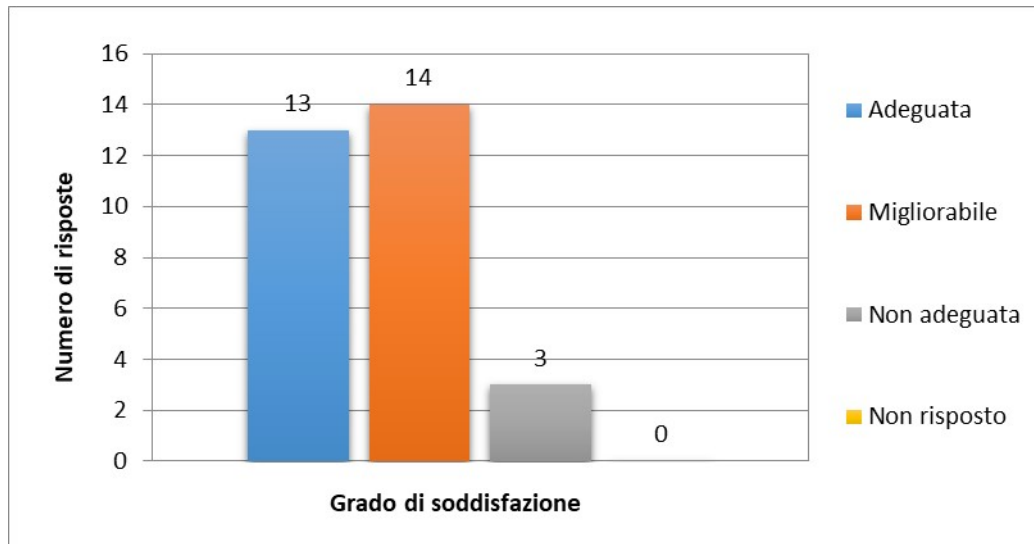




26) *La nuova Coordinatrice ha portato miglioramenti al tuo lavoro e al clima organizzativo*

Adeguata	43.33 %
Migliorabile	46.67 %
Non adeguata	10.00 %
Non risposto	0.00 %

**Domanda a cui hanno risposto 30/30 persone**

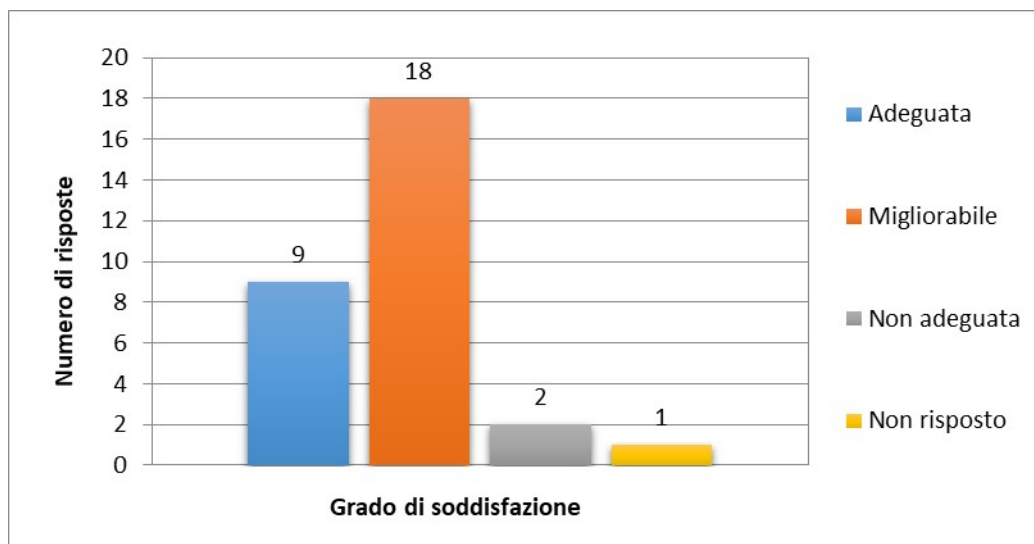


**RAPPORTI ESTERNI E AMMINISTRAZIONE**

27) *Contributo parentale*

Adeguata	30.00 %
Migliorabile	60.00 %
Non adeguata	6.67 %
Non risposto	3.33 %

**Domanda a cui hanno risposto 29/30 persone**



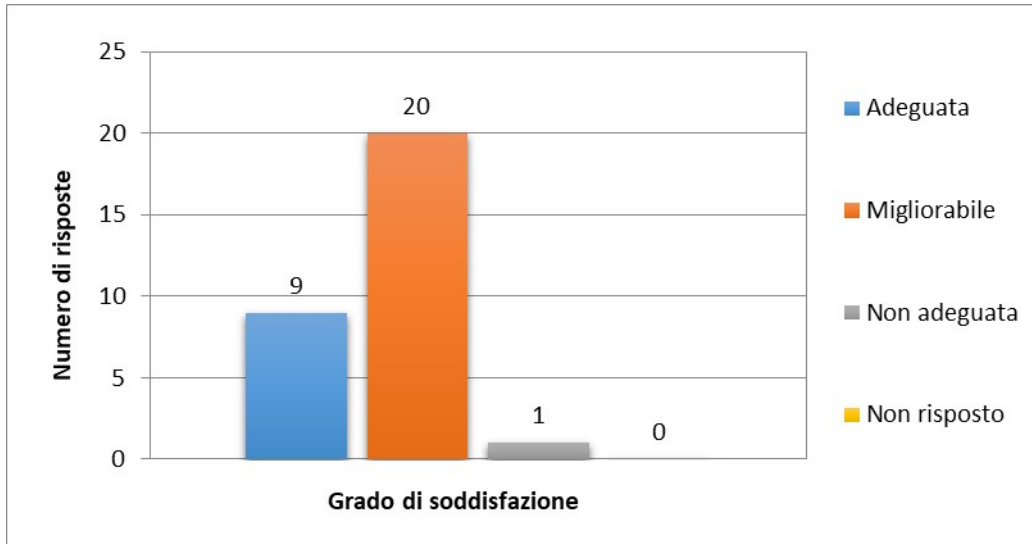




28) Contributo del volontariato

Adeguate	30.00 %
Migliorabile	66.67 %
Non adeguata	3.33 %
Non risposto	0.00 %

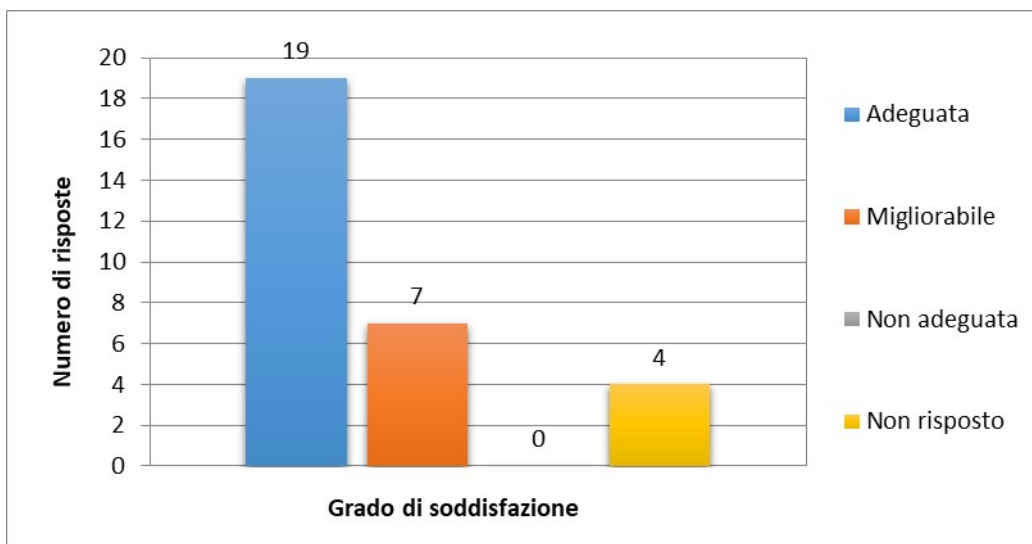
Domanda a cui hanno risposto 30/30 persone



29) Assistenza amministrativa all'ospite

Adeguate	63.34 %
Migliorabile	23.34 %
Non adeguata	0.00 %
Non risposto	13.32 %

Domanda a cui hanno risposto 26/30 persone

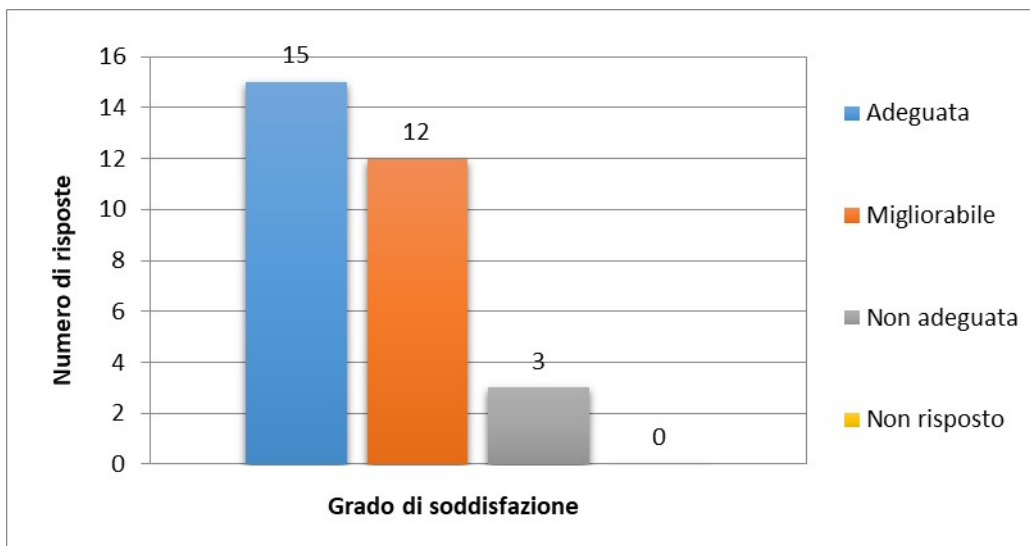




30) Assistenza amministrativa al personale

Adeguate	50.00 %
Migliorabile	40.00 %
Non adeguata	10.00 %
Non risposto	0.00 %

**Domanda a cui hanno risposto 30/30 persone**

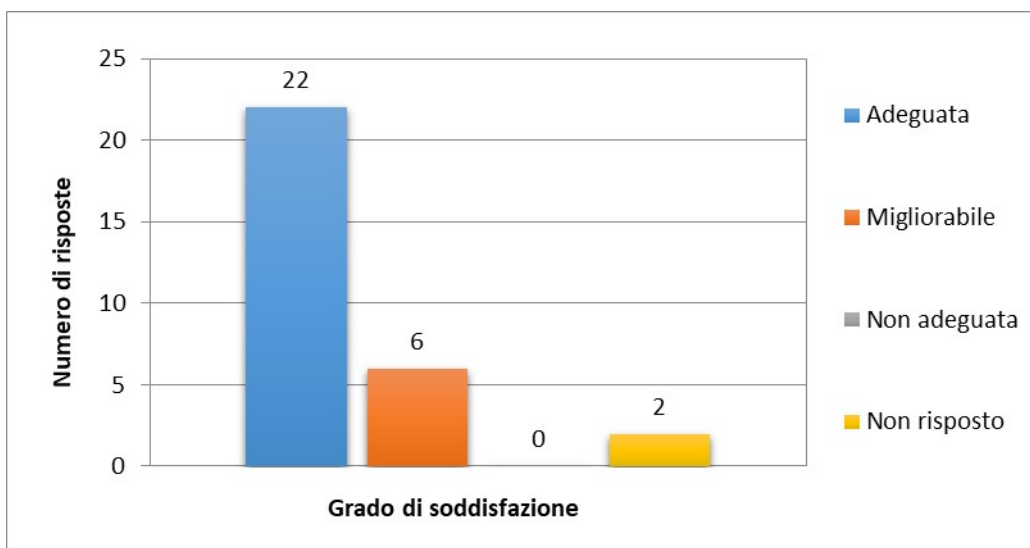


**ORARI**

31) Organizzazione degli orari (levata, pasti, riposo pomeridiano, riposo serale, ...)

Adeguate	73.34 %
Migliorabile	20.00 %
Non adeguata	0.00 %
Non risposto	6.66 %

**Domanda a cui hanno risposto 28/30 persone**



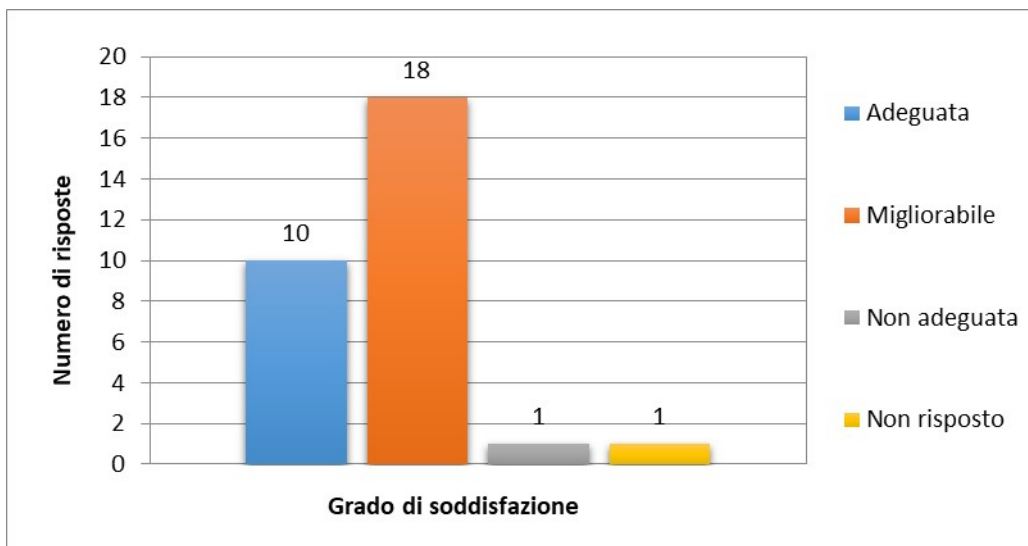


### VITTO

#### 32) Qualità delle derrate alimentari

Adeguate	33.34 %
Migliorabile	60.00 %
Non adeguata	3.33 %
Non risposto	3.33 %

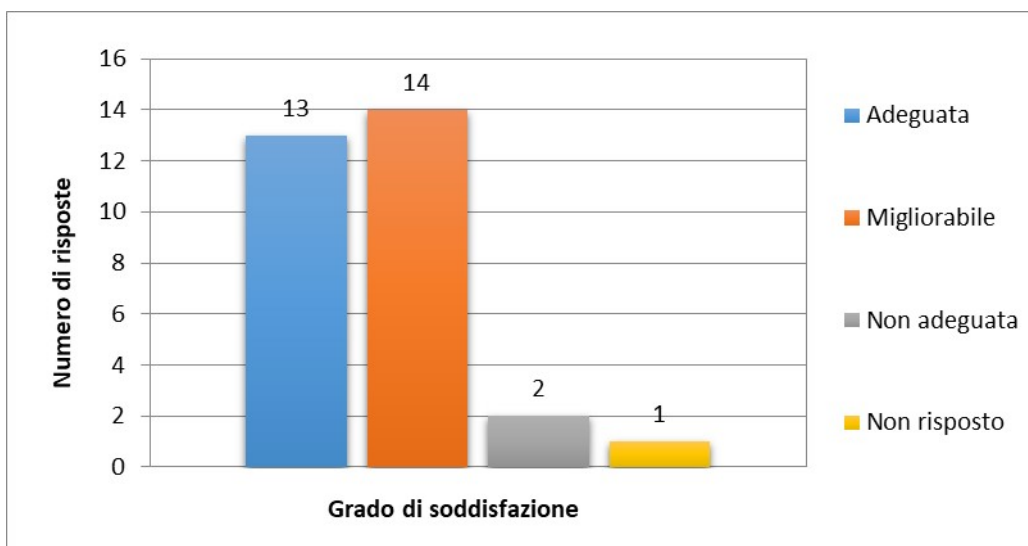
Domanda a cui hanno risposto 29/30 persone



#### 33) Quantità delle derrate alimentari

Adeguate	43.33 %
Migliorabile	46.67 %
Non adeguata	6.67 %
Non risposto	3.33 %

Domanda a cui hanno risposto 29/30 persone

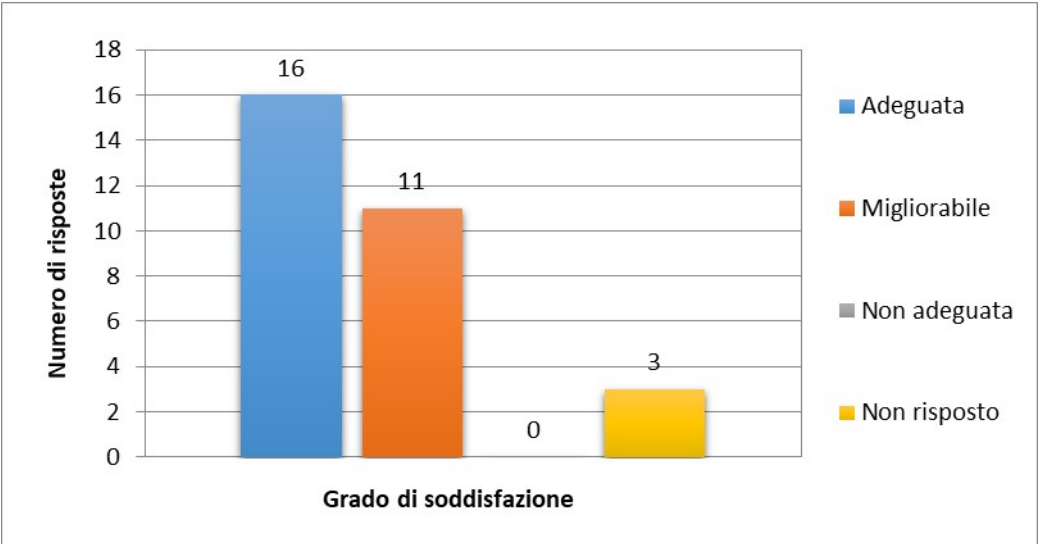




34) *Modalità di fornitura delle derrate*

Adeguate	53.34 %
Migliorabile	36.66 %
Non adeguata	0.00 %
Non risposto	10.00 %

**Domanda a cui hanno risposto 27/30 persone**



**FORMAZIONE**

35) *Iniziative di formazione*

Adeguate	63.34 %
Migliorabile	26.66 %
Non adeguata	0.00 %
Non risposto	10.00 %

**Domanda a cui hanno risposto 27/30 persone**

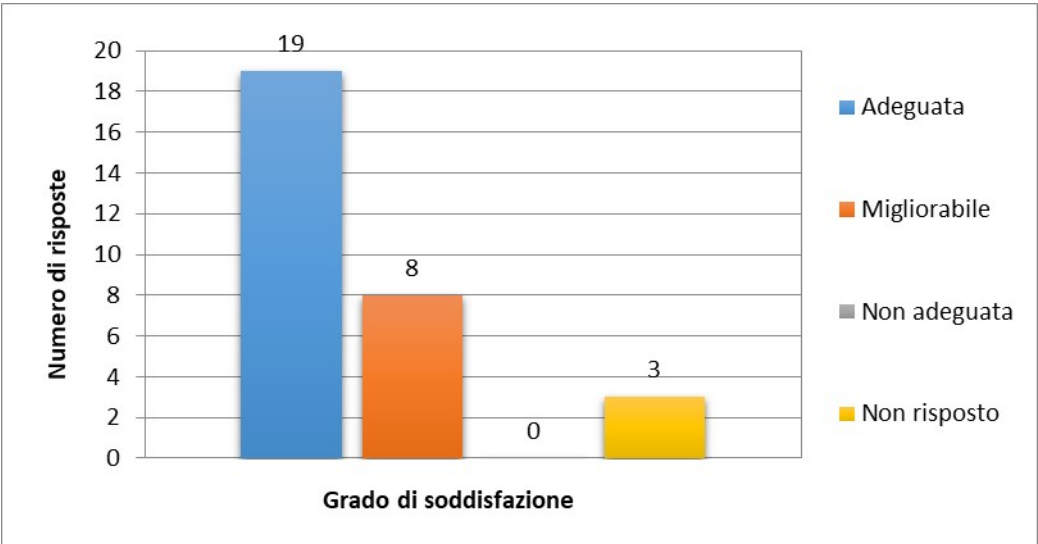
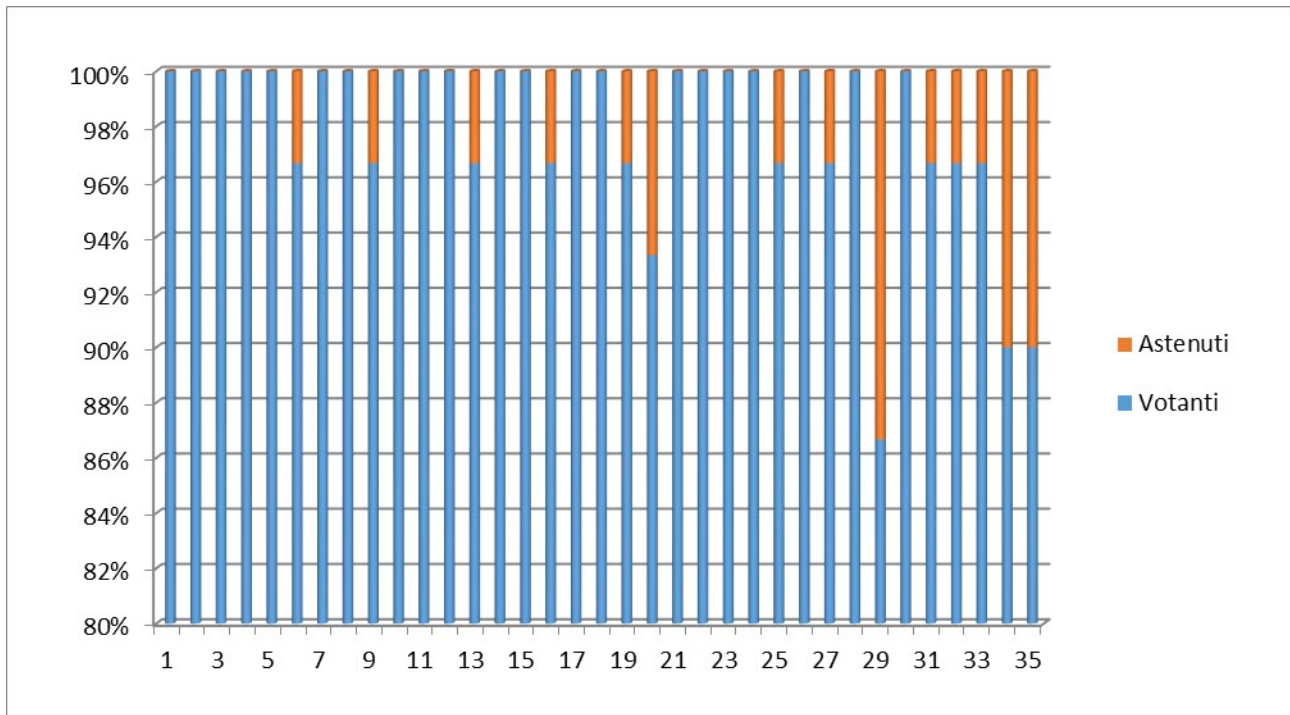




Grafico rappresentante l'andamento delle astensioni rispetto alle domande.



Grafici di confronto con gli anni scorsi

